

**E.S.E. SALUD DEL TUNDAMA**  
**NIT: 826,002,601 - 2**  
**ESTADO DE SITUACIÓN FINANCIERA INDIVIDUAL**  
**AL 31 DE MARZO DE 2022**  
**(Cifras expresadas en pesos colombianos)**

VIGILADO: Superintendencia Nacional de Salud

	NOTA	MARZO 2021	MARZO 2022	VARIACION ABSOLUTA
<b>ACTIVO</b>				
<b>ACTIVOS CORRIENTE</b>				
EFFECTIVO Y EQUIVALENTES AL EFFECTIVO	5	3,938,581,290.14	3,940,242,149.27	1,660,859.13
CUENTAS POR COBRAR	7	772,136,847.76	1,155,653,577.50	383,516,729.74
INVENTARIOS	9	297,643,119.98	475,347,187.17	177,704,067.19
<b>TOTAL ACTIVO CORRIENTE</b>		<b>5,008,361,257.88</b>	<b>5,571,242,913.94</b>	<b>562,881,656.06</b>
<b>ACTIVOS NO CORRIENTES</b>				
INVERSIONES E INSTRUMENTOS DERIVADOS	6	296,326.00	296,326.00	-
CUENTAS POR COBRAR	7	271,226,607.62	394,705,969.99	123,479,362.37
PROPIEDAD PLANTA Y EQUIPO	10	8,753,469,695.82	12,463,056,083.45	3,709,586,387.63
ACTIVOS INTANGIBLES	14	107,639,290.73	122,342,945.46	14,703,654.73
<b>TOTAL ACTIVOS NO CORRIENTES</b>		<b>9,132,631,920.17</b>	<b>12,980,401,324.90</b>	<b>3,847,769,404.73</b>
<b>TOTAL ACTIVO</b>		<b>14,140,993,178.05</b>	<b>18,551,644,238.84</b>	<b>4,410,651,060.79</b>

<b>PASIVO</b>				
<b>PASIVOS CORRIENTES</b>				
CUENTAS POR PAGAR	21	454,588,820.53	284,736,498.10	(169,852,322.43)
BENEFICIO A LOS EMPLEADOS	22	254,116,752.49	141,896,892.00	(112,219,860.49)
PROVISIONES	23	386,000,000.00	12,423,000.00	(373,577,000.00)
OTROS PASIVOS	24	31,425,142.17	896,515,220.00	865,090,077.83
<b>TOTAL PASIVOS CORRIENTES</b>		<b>1,126,130,715.19</b>	<b>1,335,571,610.10</b>	<b>209,440,894.91</b>
<b>PASIVOS NO CORRIENTES</b>				
CUENTAS POR PAGAR	21	15,669,000.00	15,669,000.00	-
PROVISIONES	23	300,000,000.00	686,000,000.00	386,000,000.00
<b>TOTAL PASIVOS NO CORRIENTES</b>		<b>315,669,000.00</b>	<b>701,669,000.00</b>	<b>386,000,000.00</b>
<b>TOTAL PASIVO</b>		<b>1,441,799,715.19</b>	<b>2,037,240,610.10</b>	<b>595,440,894.91</b>

<b>PATRIMONIO</b>				
<b>PATRIMONIO</b>				
CAPITAL FISCAL	27	8,915,822,346.30	12,605,539,423.19	3,689,717,076.89
RESULTADO DE EJERCICIOS ANTERIORES		3,691,782,152.01	3,811,532,882.67	119,750,730.66
RESULTADOS DEL EJERCICIO		91,292,638.55	97,034,996.88	5,742,358.33
GANANCIAS O PERDIDAS EN VERSIONES DE INSTRUMENTOS DE PATRIMONIO EMPRESAS PUBLICAS		296,326.00	296,326.00	-
<b>TOTAL PATRIMONIO</b>		<b>12,699,193,462.86</b>	<b>16,514,403,628.74</b>	<b>3,815,210,165.88</b>


<b>TOTAL PASIVO Y PATRIMONIO</b>		<b>14,140,993,178.05</b>	<b>18,551,644,238.84</b>	<b>4,410,651,060.79</b>
----------------------------------	--	--------------------------	--------------------------	-------------------------

<b>CUENTAS DE ORDEN</b>				
Facturación Glosada	25	-00	-00	-00
Otras Cuentas Deudoras de Control		72,344,920.66	125,069,820.11	52,724,899.45
Otros pasivos Contingentes		979,991,215.00	953,886,076.00	(26,105,139.00)

**RESUMEN**

Nombre				
ACTIVO		14,140,993,178.05	18,551,644,238.84	4,410,651,060.79
PASIVO		1,441,799,715.19	2,037,240,610.10	595,440,894.91
PATRIMONIO		12,699,193,462.86	16,514,403,628.74	3,815,210,165.88
DIFERENCIA		00	00	00

  
**CATHERINE VAN ARCKEN MARTINEZ**  
GERENTE

  
**ESTHER GUARIN VIVAS**  
REVISOR FISCAL  
TP.18349-T

  
**FLOR ELVA ALFONSO AMADO**  
CONTADOR PUBLICO  
TP/52022-T

**E.S.E. SALUD DEL TUNDAMA**  
**NIT: 826.002.601 - 2**  
**ESTADO DEL RESULTADO INTEGRAL INDIVIDUAL**  
**AL 31 DE MARZO DE 2022**  
**(Cifras expresadas en pesos colombianos)**

VIGILADO: Superintendencia Nacional de Salud

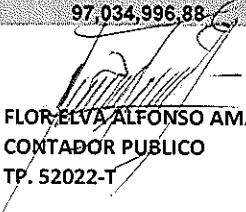
		2021	2022	VARIACION
	NOTA	MARZO	MARZO	ABSOLUTA
INGRESOS POR PRESTACIÓN DE SERVICIOS	28	2,087,355,973.00	1,918,552,108.00	(168,803,865.00)
(MENOS): DEVOLUCIONES REBAJAS Y DESCUENTOS		0.00	0.00	0.00
<b>INGRESOS NETOS POR PRESTACION DE SERVICIOS</b>		<b>2,087,355,973.00</b>	<b>1,918,552,108.00</b>	<b>(168,803,865.00)</b>
(MENOS): COSTO POR PRESTACIÓN DE SERVICIOS	30	(1,272,633,546.67)	(1,042,685,287.84)	229,948,258.83
<b>UTILIDAD BRUTA</b>		<b>814,722,426.33</b>	<b>875,866,820.16</b>	<b>61,144,393.83</b>
(MENOS): GASTOS DE ADMINISTRACIÓN	29	(604,735,684.86)	(677,011,566.67)	(72,275,881.81)
(MENOS): DETERIORO, DEPRECIACIONES, AMORTIZACIONES Y PROVISIONES		(141,977,388.00)	(120,990,674.19)	20,986,713.81
<b>UTILIDAD OPERACIONAL</b>		<b>68,009,353.47</b>	<b>77,864,579.30</b>	<b>9,855,225.83</b>
MAS: OTROS INGRESOS	28	23,283,285.08	19,170,417.58	(4,112,867.50)
(MENOS): OTROS GASTOS		0.00	0.00	0.00
<b>RESULTADOS DEL PERIODO</b>		<b>91,292,638.55</b>	<b>97,034,996.88</b>	<b>5,742,358.33</b>

Resumen:

Nombre	Saldo debito	Saldo Credito	Saldo Credito
INGRESOS	2,110,639,258.08	1,937,722,525.58	(172,916,732.50)
COSTOS	(1,272,633,546.67)	(1,042,685,287.84)	229,948,258.83
GASTOS	(746,713,072.86)	(798,002,240.86)	(51,289,168.00)
<b>RESULTADO DEL EJERCICIO</b>	<b>91,292,638.55</b>	<b>97,034,996.88</b>	<b>5,742,358.33</b>

  
**CATHERINE VAN ARCKEN MARTINEZ**  
GERENTE

  
**ESTHER GUARIN VIVAS**  
REVISOR FISCAL  
TP.18349-T

  
**FLOR ELVA ALFONSO AMADO**  
CONTADOR PUBLICO  
TP. 52022-T

**E.S.E. SALUD DEL TUNDAMA**  
**NIT: 826.002.601 - 2**  
**ESTADO DE CAMBIOS EN EL PATRIMONIO INDIVIDUAL**  
**AL 31 DE MARZO DE 2022**

(Cifras expresadas en pesos colombianos)

VIGILADO: Superintendencia Nacional de Salud

	Capital fiscal	Resultados de ejercicios anteriores	Resultados del ejercicio	Ganancia y/o Pérdidas en Inversiones de Patrimonio	Total patrimonio
<b>Saldo a 31 de diciembre 2020</b>	8,915,822,346.30	3,589,588,844.30	102,193,307.71	296,326.00	12,607,900,824.31
Apropiación del resultado del periodo 2020		102,193,307.71	(102,193,307.71)		
Avalúo a Bienes Inmuebles	3,689,717,076.89				
Resultado del periodo 2021	-	0.00	119,750,730.66		
<b>Saldo a 31 de diciembre 2021</b>	12,605,539,423.19	3,691,782,152.01	119,750,730.66	296,326.00	12,607,900,824.31
Apropiación del resultado del periodo 2021		119,750,730.66	(119,750,730.66)		
Resultado del periodo 2022	-	0.00	97,034,996.88		
<b>Saldo al 31 de marzo 2022</b>	12,605,539,423.19	3,811,532,882.67	97,034,996.88	296,326.00	16,514,403,628.74

  
**CATHERINE VAN ARCKEN MARTINEZ**  
 GERENTE

  
**FLOR ELVA ALFONSO AMADO**  
 CONTADOR PUBLICO  
 TP. 52022-T


  
**ESTHER GUARIN VIVAS**  
 REVISOR FISCAL  
 TP. 18349-T


**E.S.E. SALUD DEL TUNDAMA**  
**NIT: 826.002.601 - 2**  
**ESTADO DE FLUJOS DE EFECTIVO INDIVIDUAL**  
**AL 31 DE MARZO DE 2022**  
**(Cifras expresadas en pesos colombianos)**

**VIGILADO: Superintendencia Nacional de Salud**

ACTIVIDADES DE OPERACIÓN	2021	2022	VARIACION
	MARZO	MARZO	
<b>RESULTADO INTEGRAL DEL AÑO MÁS (MENOS) GASTOS (INGRESOS) QUE NO AFECTAN EL CAPITAL DE TRABAJO</b>	<b>91,292,638.55</b>	<b>97,034,996.88</b>	<b>5,742,358.33</b>
Depreciación	131,065,892.00	105,853,200.60	(25,212,691.40)
Amortización	17,288,097.00	21,274,345.86	3,986,248.86
<b>= EFECTIVO GENERADO EN OPERACIONES</b>	<b>239,646,627.55</b>	<b>224,162,543.34</b>	<b>(15,484,084.21)</b>
<b>CAMBIOS EN ACTIVOS Y PASIVOS</b>			
Inventario	176,706,046.00	114,197,774.57	(62,508,271.43)
Incremento ó disminución en cuentas por pagar	363,050,363.53	219,978,844.59	(143,071,518.94)
Incremento ó disminución en Beneficio a Empleados	180,125,833.49	73,062,381.00	(107,063,452.49)
Incremento ó disminución en Cuentas por Cobrar	115,060,538.10	157,438,576.00	42,378,037.90
Incremento ó disminución en Otros Pasivos	23,182,564.00	246,685,740.00	223,503,176.00
<b>= FLUJOS DE EFECTIVO NETO EN ACTIVIDADES DE OPERACIÓN</b>	<b>1,097,771,972.67</b>	<b>1,035,525,859.50</b>	<b>(62,246,113.17)</b>
<b>ACTIVIDADES DE INVERSIÓN</b>			
más Disminución en Inversiones	-	1,012,423,000.00	1,012,423,000.00
(Menos) Incremento en Propiedad Planta y Equipo	(17,623,585.60)	0.00	17,623,585.60
(Menos) Incremento en Otros Activos	0.00	(6,854,400.00)	(6,854,400.00)
<b>= FLUJOS DE EFECTIVO NETO EN ACTIVIDADES DE INVERSIÓN</b>	<b>(17,623,585.60)</b>	<b>1,005,568,600.00</b>	<b>1,023,192,185.60</b>
<b>Disminución (aumento) neto del efectivo</b>	<b>1,080,148,387.07</b>	<b>2,041,094,459.50</b>	<b>(960,946,072.43)</b>
<b>Efectivo al comienzo de año</b>	<b>2,858,432,903.07</b>	<b>1,899,147,689.77</b>	<b>959,285,213.30</b>
<b>Efectivo al 31 de marzo</b>	<b>3,938,581,290.14</b>	<b>3,940,242,149.27</b>	<b>(1,660,859.13)</b>

  
**CATHERINE VAN ARCKEN MARTINEZ**  
 GERENTE

  
**ESTHER GUARIN VIVAS**  
 REVISOR FISCAL  
 TP.18349-T

  
**FLOR ELVA ALFONSO AMADO**  
 CONTADOR PUBLICO  
 TP. 52022-T

# **EMPRESA SOCIAL DEL ESTADO SALUD DEL TUNDAMA**

**NIT. 826.002.601 - 2**

**REVELACIONES A ESTADOS FINANCIEROS AL 31 DE MARZO DE 2022**

## **REVELACIONES A ESTADOS FINANCIEROS AL 31 DE MARZO DE 2022**

### **1.1. Identificación y funciones**

La Empresa Social del Estado, E.S.E. SALUD DEL TUNDAMA es un órgano estatal creado mediante el Acuerdo No.025 de 1999, que tiene como objetivo prestar servicios de salud de primer nivel de atención, brindados con calidad, eficiencia y oportunidad, a la población pobre y vulnerable del municipio de Duitama. Adscrita a la Secretaría de Salud e integrada al sistema de seguridad social en salud y sometida al régimen jurídico previsto en el capítulo 111 artículos 194,1956 Y 197 de la ley 100, y las demás de su orden. La Empresa tiene autonomía administrativa, financiera y presupuestal, cuenta personería jurídica y patrimonio propio y su máxima autoridad es la Junta Directiva.

La E.S.E. Salud del Tundama, presta sus servicios en la sede principal ubicada en la Calle 28 No. 15-120 de la ciudad de Duitama y atención extramural en las veredas de: Santa Helena, Avendaño, Sirata, San Lorenzo, La Florida y Trinidad.

### **1.2. Declaración de cumplimiento del marco normativo y limitaciones**

Los presentes Estados Financieros individuales se elaboran con base en el Marco Normativo para Empresas que no Cotizan en el Mercado de Valores, y que no Captan ni Administran Ahorro del Público. Dicho marco hace parte integrante del régimen de Contabilidad Pública, expedido por la Contaduría General de la Nación, quien es el organismo de regulación contable para las entidades Públicas Colombianas.

### **1.3. Base normativa y periodo cubierto**

Los Estados financieros presentados comprenden: Estado de Situación Financiera Individual, Estado de Resultados Integral Individual, Estado de Cambios en el patrimonio y Estado de Flujo de Efectivo y Revelaciones por el periodo comprendido entre el 1 de enero de 2022 y el 31 de marzo de 2022.

Los Estados Financieros fueron preparados bajo el MARCO NORMATIVO PARA EMPRESAS QUE NO COTIZAN EN EL MERCADO DE VALORES Y QUE NO CAPTAN NI ADMINISTRAN AHORRO DEL PUBLICO.

### **1.4. Forma de Organización y/o Cobertura**

La E.S.E. Salud del Tundama está adscrita a la Secretaria de Salud e integrada al sistema de seguridad social en salud y sometida al régimen jurídico previsto en el capítulo 111 artículos 194,195,196 Y 197 de la ley 100, y las demás de su orden. La Empresa tiene autonomía administrativa, financiera y presupuestal, cuenta personería jurídica y patrimonio propio y su máxima autoridad es la Junta Directiva.

## **NOTA 2. BASES DE MEDICIÓN Y PRESENTACIÓN UTILIZADAS**

## EMPRESA SOCIAL DEL ESTADO SALUD DEL TUNDAMA

NIT. 826.002.601 - 2

REVELACIONES A ESTADOS FINANCIEROS AL 31 DE MARZO DE 2022

### 2.1. Bases de medición

**Negocio en Marcha:** la actividad de la empresa se lleva a cabo por tiempo indefinido conforme al acuerdo No.025 del 11 de octubre de 1999, emanado por el Concejo Municipal de Duitama; por tal razón, la regulación contable no está encaminada a determinar su valor de liquidación. Si por alguna circunstancia se presentan situaciones de transformación o liquidación de una empresa, se deben observar los criterios establecidos en las normas que se definan para tal efecto.

**Devengo:** los hechos económicos se reconocen en el momento en que suceden, con independencia del instante en que se produce el flujo de efectivo o equivalentes al efectivo que se deriva de estos. El reconocimiento se efectúa cuando surgen los derechos y obligaciones, o cuando la transacción u operación originada por el hecho incide en los resultados del periodo.

**Esencia sobre Forma:** las transacciones y otros hechos económicos se reconocen atendiendo a su esencia económica, independientemente de la forma legal que da origen a los mismos.

**Asociación:** el reconocimiento de ingresos está asociado con los costos y gastos en los que se incurre para producir tales ingresos.

**Uniformidad:** los criterios de reconocimiento, medición, revelación y presentación se mantienen en el tiempo y se aplican a los elementos de los estados financieros que tienen las mismas características, en tanto no cambien los supuestos que motivaron su elección. Si se justifica un cambio en la aplicación de tales criterios para mejorar la relevancia y la representación fiel, la entidad revelará los impactos de dichos cambios de acuerdo con lo establecido en las respectivas normas.

**No compensación:** no se reconocen ni se presentan partidas netas como efecto de compensar activos y pasivos del estado de situación financiera, o ingresos, gastos y costos que integran el estado de resultados, salvo en aquellos casos en que, de forma excepcional, así se regule.

### 2.2. Moneda funcional y de presentación, redondeo y materialidad

Moneda funcional: pesos colombianos

Moneda de Presentación de Estados Financieros: pesos colombianos.

### 2.3. Hechos ocurridos después del periodo contable

La E.S.E. Salud del Tundama, no realiza transacciones en moneda extranjera

### 2.4. Hechos ocurridos después del periodo contable

Al cierre del periodo comprendido entre el 1 de enero de 2022 y el 31 de marzo de 2022, no se conocen hechos contables ni financieros que obliguen la realización de ajustes.

## NOTA 3. JUICIOS, ESTIMACIONES, RIESGOS Y CORRECCIÓN DE ERRORES CONTABLES

### 3.1. Juicios

# EMPRESA SOCIAL DEL ESTADO SALUD DEL TUNDAMA

NIT. 826.002.601 - 2

REVELACIONES A ESTADOS FINANCIEROS AL 31 DE MARZO DE 2022

**Materialidad:** La entidad se determinó de acuerdo con el total de activos y la aplicación del siguiente ponderado.

Base	Materialidad global	Alcance de ajuste
Activos Total	0.5%	10%

La materialidad global se obtiene de la suma de todos los errores individuales, si llega a superar este valor será considerado material.

El alcance de ajuste es utilizado para todas las cifras de los estados financieros (activos, pasivos, gastos, ingresos etc.) individualmente y servirá de base para establecer la materialidad (cuando se dé solo un error).

La materialidad o importancia relativa para La E.S.E SALUD DEL TUNDAMA, en la adopción de las Normas Internacionales de Información Financiera fue definida por la administración y fundamentada con base en un componente crítico para La Entidad, como lo son sus activos.

**Valor Predictivo:** La información financiera tiene valor predictivo si puede utilizarse por los usuarios para pronosticar resultados futuros.

**Valor Confirmatorio:** La información financiera tiene valor confirmatorio si ratifica o cambia evaluaciones anteriores.

**Representación Fiel:** Para ser útil, la información financiera debe representar fielmente los hechos económicos. La representación fiel se alcanza cuando la descripción del fenómeno es completa, neutral, y libre de error significativo. La descripción completa es la que incluye toda la información necesaria para que un usuario comprenda el hecho que está siendo representado, y todas las descripciones y explicaciones pertinentes.

### 3.2. Estimaciones y supuestos

Los elementos de la cuenta propiedades, planta y equipo se registran inicialmente al costo, o al valor razonable determinado mediante tasación, en el caso de bienes aportados, donados, y otros similares.

El costo incluye el costo de adquisición o construcción, lo cual comprende el valor de compra más los gastos necesarios y relacionados para tener el activo en el lugar y condiciones que permitan su funcionamiento y uso en las condiciones planeadas, menos los descuentos recibidos.

Los costos de mantenimiento menores, conservación y reparación de los activos, se registran directamente en los resultados del ejercicio en el momento en que se incurren.

Con posterioridad a su reconocimiento inicial como un activo, todas las partidas de propiedades, planta y equipo deben ser mantenidas en libros como sigue:

- a) A su costo, menos la depreciación acumulada y las pérdidas por deterioro, o
- b) A su valor revaluado, menos la depreciación acumulada y las pérdidas por deterioro.

**EMPRESA SOCIAL DEL ESTADO SALUD DEL TUNDAMA**  
**NIT. 826.002.601 - 2**

**REVELACIONES A ESTADOS FINANCIEROS AL 31 DE MARZO DE 2022**

Se reconocerán como activos de control todos aquellos que su costo inicial sea inferior al salario mínimo legal vigente, es de tener en cuenta que se reconocerá como activos aquellos que son adquiridos en bloque y estos suman un valor relevante para los estados financieros se deben incluir en el proceso de depreciación, sin tener en cuenta la cuantía mínima por activo.

Los terrenos no se deprecian, excepto cuando el valor de uso del terreno está directamente relacionado con la explotación o usufructo de un recurso no renovable, en cuyo caso corresponde calcular su agotamiento. Las unidades de reemplazo no se deprecian, excepto cuando están listos para el uso que se le va a dar. La depreciación de las otras categorías de la cuenta propiedades, planta y equipo se reconoce como costo del servicio o gasto del período, y se calcula sobre el costo del elemento menos su valor residual, usando el sistema de depreciación de línea recta, con las siguientes consideraciones:

TIPO DE ACTIVO	VIDA UTIL ESTIMADA EN AÑOS	VALOR RESIDUAL
Edificaciones	Entre 35 y 120 años	Entre 0% y 25%
Maquinaria y Equipo	Entre 3 y 20 años	Entre 0% y 10%
Equipo Médico Científico	Entre 10 y 20 años	Entre 0% y 2%
Vehículos	Entre 5 y 10 años	Entre 0% y 10%
Muebles y Enseres	Entre 10 y 25 años	Entre 0% y 10%
Equipo de Computo	Entre 3 y 5 años	Entre 0% y 2%
Equipo de Comunicación	Entre 3 y 10 años	Entre 0% y 2%

La E.S.E. SALUD DEL TUNDAMA aplica el método de depreciación por línea recta.

**Los activos intangibles:** son activos identificables, de carácter no monetario, y sin sustancia o contenido físico, que surgen a través de la adquisición o son desarrollados internamente por la empresa.

Los activos intangibles se reconocen inicialmente al costo, siendo su presentación neta de amortización acumulada, para el caso de intangibles con vida útil finita y pérdidas acumuladas por el deterioro de valor del activo.

El costo incluye el costo de adquisición menos los descuentos, asimismo, los costos complementarios directamente relacionados con la adquisición o desarrollo del activo intangible.

La cuota de amortización anual se reconoce como un gasto o costo de otro activo, determinándose en función del método lineal, basado en la vida útil estimada que se le asigne a cada elemento o clase de activo intangible, aplicando el método de amortización por línea recta

ACTIVO	VIDA UTIL	VALOR RESIDUAL
Licencias	Entre 1 y 5 años	Entre 0% y 2%
Software	Entre 1 y 5 años	Entre 0% y 2%
Otros activos intangibles	Entre 1 y 5 años	Entre 0% y 2%



## EMPRESA SOCIAL DEL ESTADO SALUD DEL TUNDAMA

NIT. 826.002.601 - 2

REVELACIONES A ESTADOS FINANCIEROS AL 31 DE MARZO DE 2022

Las licencias de programas informáticos adquiridas son capitalizadas sobre la base de los costos incurridos para adquirir y usar el programa específico. Estos costos son amortizados usando el método de línea recta durante las vidas útiles estimadas.

### 3.2.1 Deterioro del Valor de los Activos

A cada fecha de cierre del estado de situación financiera, se evalúa si existe algún indicio que algún activo sujeto a depreciación o amortización hubiera podido sufrir una pérdida por deterioro. En caso de que exista algún indicio de deterioro se realiza una estimación del valor recuperable de dicho activo para determinar, en su caso, el monto del deterioro del valor del activo.

El valor recuperable del activo es el mayor entre el valor de mercado del activo menos los costos necesarios para su venta y su valor en uso. Para evaluar el deterioro, los activos se agrupan a su nivel más bajo para el cual existen flujos de efectivo identificables por separado.

Para estimar el valor en uso, la empresa preparará las proyecciones de flujos de caja futuros a partir de los presupuestos más recientes disponibles. Estos presupuestos incorporarán las mejores estimaciones de la Gerencia de la empresa sobre los ingresos y costos de las unidades generadoras de efectivo, utilizando las proyecciones, la experiencia del pasado y las expectativas.

Estos flujos de efectivo se descuentan para calcular su valor presente a una tasa que recoge el costo de capital de la empresa. Para su cálculo se tiene en cuenta el costo actual del dinero y las primas de riesgo utilizadas de forma general entre los analistas financieros.

En el caso de que el valor recuperable sea inferior al valor neto en libros del activo, se registra la correspondiente provisión por pérdida por deterioro por la diferencia, con cargo al rubro "Pérdida por deterioro del valor" del estado de resultados.

Las pérdidas por deterioro reconocidas en un activo en ejercicios anteriores son revertidas cuando se produce un cambio en las estimaciones sobre su monto recuperable, aumentando el valor del activo con abono a resultados con el límite del valor en libros que el activo hubiera tenido de no haberse realizado el ajuste contable.

### 3.2.2 Reconocimiento y Medición Inicial

El valor de un activo se deteriora cuando su importe en libros excede a su importe recuperable. Si se cumpliera ello, la empresa estará obligada a realizar una estimación formal del importe recuperable. Excepto por si no se presentase indicio alguno de una pérdida por deterioro del valor.

Se evaluará, al final de cada periodo sobre el que se informa, si existe algún indicio de deterioro del valor de algún activo. Si existiera tal indicio, la empresa estimará el importe recuperable del activo.

Al evaluar si existe algún indicio de que el valor del activo puede haberse deteriorado, la empresa deberá considerar, como mínimo, los siguientes extremos:

Fuentes Externas de Información

Fuentes Internas de Información

**EMPRESA SOCIAL DEL ESTADO SALUD DEL TUNDAMA**  
**NIT. 826.002.601 - 2**  
**REVELACIONES A ESTADOS FINANCIEROS AL 31 DE MARZO DE 2022**

Durante el periodo, el valor de mercado del activo disminuye significativamente más de lo esperado como consecuencia del paso del tiempo o de su uso normal.

Durante el periodo han tenido lugar, o van a tener lugar en un futuro inmediato, cambios significativos con una incidencia adversa sobre la empresa, referentes al entorno legal, económico, tecnológico o de mercado en los que esta ópera, o bien en el mercado al que está destinado el activo.

Durante el periodo, las tasas de interés de mercado, u otras tasas de mercado de rendimiento de inversiones, han sufrido incrementos que probablemente afecten tasa de descuento utilizada para calcular el valor en uso del activo, de forma que disminuyan su importe recuperable de forma significativa.

El neto se en libros de los activos netos, es mayor que su capitalización bursátil.

Se dispone de evidencia sobre la obsolescencia o deterioro físico de un activo.

Durante el periodo han tenido lugar, o se espera que tengan lugar en un futuro inmediato, cambios significativos en el alcance o manera en que se usa o se espera usar el activo, que afectarán desfavorablemente a la empresa. Estos cambios incluyen el hecho de que el activo esté ocioso, planes de discontinuación o reestructuración de la operación a la que pertenece el activo, planes de vender o disposición por otra vía del activo antes de la fecha prevista, y la reconsideración como finita de la vida útil de un activo como finita, en lugar de indefinida.

Se dispone de evidencia procedente de informes internos, que indica que el rendimiento económico del activo es, o va a ser, peor que el esperado.

La empresa puede identificar otros indicios para detectar que el valor del activo puede haberse deteriorado, lo que también le obligaría a determinar el importe recuperable del activo. Entre otros puede considerarse la siguiente información:

- Informes de Áreas de Mantenimiento en los que en forma periódica se señalen el nivel de operatividad u obsolescencia de dichos activos y los efectos de las actividades de mantenimiento para mitigar el efecto natural del desgaste y mantener en operatividad los mismos durante el período.
- Informes de las Áreas de Calidad, acerca de la continuidad del servicio y la medición de éstas en relación a los estándares permitidos por la secretaria de salud, pérdidas técnicas y comerciales.
- Estados Financieros y sus respectivas revelaciones para determinar indicadores financieros de rentabilidad de la inversión por actividad, necesidades de efectivo, gastos de mantenimiento, entre otros a fin de obtener evidencia de probables indicios internos de deterioro.
- Memoria de gestión de cada entidad acerca de las políticas contables que se aplicaron durante el período anterior para la preparación y presentación de estados financieros de dicho período.

Si existiese algún indicio de que el activo puede haber deteriorado su valor, esto podría indicar que, la vida útil restante, el método de depreciación, amortización o el valor residual del activo, necesitan ser

## **EMPRESA SOCIAL DEL ESTADO SALUD DEL TUNDAMA**

**NIT. 826.002.601 - 2**

**REVELACIONES A ESTADOS FINANCIEROS AL 31 DE MARZO DE 2022**

revisados y ajustados, incluso si finalmente no se reconociese ningún deterioro del valor para el activo considerado.

### **3.2.3 Provisiones**

La empresa reconoce una provisión cuando está obligada contractualmente o cuando existe una práctica del pasado que ha creado una obligación asumida.

Las provisiones de litigios, costos de contratos onerosos, y otras contingencias se reconocen cuando:

- La empresa tiene una obligación presente, ya sea legal o implícito, que surjan como resultado de hechos pasados, de los que puedan derivarse perjuicios patrimoniales;
- Es probable que vaya a ser necesaria una salida de recursos para liquidar la obligación;
- Sea posible estimar su monto confiablemente.

Las provisiones se revisan en cada período y se ajustan para reflejar la mejor estimación que se tenga a la fecha del estado de situación financiera. Cuando el efecto del valor del dinero en el tiempo es importante, el monto de la provisión se reconoce por el valor presente de los desembolsos que se espera que sean necesarios para liquidar la obligación usando la mejor estimación. La tasa de descuento utilizada para determinar el valor presente es antes de impuestos y refleja el valor temporal del dinero, así como el riesgo específico relacionado con el pasivo en particular, de corresponder. El incremento de la provisión por el paso del tiempo se reconoce en el rubro gasto por intereses.

Las provisiones se revierten contra resultados cuando es menor la posibilidad de ocurrencia de que exista una salida de recursos para cancelar tal obligación.

### **3.3. Correcciones contables**

Los errores son las omisiones e inexactitudes que se presentan en los estados financieros de la empresa, para uno o más periodos anteriores, como resultado de un fallo al utilizar información fiable que estaba disponible.

Cuando los estados financieros para tales periodos fueron formulados y que podría esperarse razonablemente que se hubiera conseguido y tenido en cuenta en la elaboración y en la presentación de aquellos estados financieros. Se incluyen, entre otros, los efectos de errores aritméticos, errores en la aplicación de políticas contables, la inadvertencia o mala interpretación de hechos y los fraudes.

En la medida en que sea practicable, la E.S.E Salud del Tundama, corregirá de forma retroactiva los errores significativos de periodos anteriores, en los primeros estados financieros formulados después de su descubrimiento:

**EMPRESA SOCIAL DEL ESTADO SALUD DEL TUNDAMA**  
**NIT. 826.002.601 - 2**  
**REVELACIONES A ESTADOS FINANCIEROS AL 31 DE MARZO DE 2022**

Re expresando la información comparativa para el periodo o periodos anteriores en los que se originó el error, o si el error ocurrió con anterioridad al primer periodo para el que se presenta información, re expresando los saldos iniciales de activos, pasivos y patrimonio de ese primer periodo.

Los errores del periodo corriente, descubiertos en este mismo periodo, se corregirán antes de que se autorice la publicación de los estados financieros.

Cuando por la corrección de un error, sea impracticable determinar el efecto acumulado al principio del periodo corriente, la empresa corregirá el error de forma prospectiva.

Los errores de periodos anteriores que sean inmateriales se corregirán ajustando los saldos de las cuentas afectadas por el error y no se requerirá su Re expresión retroactiva.

El efecto de la corrección de un error de periodos anteriores, sea material o no material, no se incluirá en el resultado del periodo en el que se descubra el error, según lo establece la Norma de Presentación de Estados Financieros.

Cuando la E.S.E Salud del Tundama, corrija errores materiales de periodos anteriores, presentará un estado de situación financiera al inicio del primer periodo comparativo, revelando:

La naturaleza del error de periodos anteriores;

El valor del ajuste para cada periodo anterior presentado (si es posible);

El valor del ajuste al principio del periodo anterior más antiguo sobre el que se presente información; y una justificación de las razones por las cuales no se realizó un re expresión retroactiva por efecto de la corrección del error.

#### **NOTA 4. RESUMEN DE POLÍTICAS CONTABLES**

##### **4.1 Efectivo y Equivalentes al Efectivo**

El efectivo y equivalentes al efectivo se reconocen en el momento en que la E.S.E. SALUD DEL TUNDAMA, los recibe o los transfiere y su valor es el importe nominal, del total de efectivo o del equivalente de este.

Las transacciones se reconocen al valor nominal. Los equivalentes al efectivo se tienen, más que para propósitos de inversión o similares, para cumplir los compromisos de pago a corto plazo.

Dentro del efectivo y equivalentes al efectivo se incluyen el efectivo en caja, los depósitos en entidades financieras y los sobregiros bancarios. Así mismo, se incluyen las inversiones que se destinan a realizar los pagos de obligaciones a corto plazo y que cumplen las siguientes condiciones: son de gran liquidez, vencen en tres meses o menos contados desde la fecha de su adquisición, son fácilmente convertibles en efectivo y están sujetas a un riesgo poco significativo de cambios en su valor. En el estado de situación financiera, los sobregiros, de existir, se clasifican como préstamos bancarios corrientes. Estas partidas se registran al valor razonable, el cual no difiere

## **EMPRESA SOCIAL DEL ESTADO SALUD DEL TUNDAMA**

**NIT. 826.002.601 - 2**

### **REVELACIONES A ESTADOS FINANCIEROS AL 31 DE MARZO DE 2022**

significativamente de su costo. No existen restricciones de uso sobre estas partidas de efectivo y equivalentes al efectivo.

La E.S.E. Salud del Tundama considerara como equivalentes de efectivo los CDT, TES y cupones que estén destinados a cumplir con los pagos de corto plazo y cuyo vencimiento sea igual o menor a tres meses.

La E.S.E. Salud del Tundama dentro del efectivo y sus equivalentes de efectivo dispone de caja menor, caja de Facturación, caja general, Bancos y CDT.

#### **4.2 Inversiones**

Las Inversiones clasificadas al costo se medirán por el valor de la transacción.

Las Inversiones se clasificarán como activo corriente si su vencimiento se encuentra contemplado hasta 360 días, si supera este o se estableció como indefinido se clasificará como activo no corriente, teniéndose como soporte de ello el Bono, el titulo valor o la certificación expedida por la Entidad Emisora.

Las Inversiones e Instrumentos Derivados, representan el valor de los recursos financieros colocados en: a) instrumentos de patrimonio que tienen valor razonable, que, de acuerdo con el modelo de negocio, no se mantienen con la intención exclusiva de negociar y que no otorgan control, influencia significativa ni control conjunto; y b) instrumentos de deuda que tienen valor razonable y que, de acuerdo con el modelo de negocio, no se mantienen con la intención exclusiva de negociar o de conservar hasta su vencimiento.

#### **4.3 Cuentas por cobrar**

Las cuentas por cobrar son activos financieros que representan los derechos de cobro a terceros y empresas relacionadas que se derivan de los servicios que presta la E.S.E. Salud del Tundama, de las cuales se espera a futuro el ingreso de efectivo, equivalentes de efectivo u otro instrumento financiero.

Las cuentas por cobrar se medirán por el valor de la transacción.

La radicación de la facturación se presentará durante los primeros 20 días hábiles de cada mes para su oportuna radicación frente a cada una de las entidades, siendo responsable del proceso quien desempeñe el cargo de Tesorero(a) o haga sus veces.

Se estima que las cuentas por cobrar pueden sufrir deterioro cuando existe evidencia objetiva de que la empresa no podrá cobrar todos los importes vencidos de acuerdo con las condiciones originales de las cuentas por cobrar, dando lugar a una estimación de cuentas de cobranza dudosa. Esta estimación es revisada periódicamente para ajustarla a los niveles necesarios para cubrir potenciales pérdidas en la cartera de clientes.

**EMPRESA SOCIAL DEL ESTADO SALUD DEL TUNDAMA**  
**NIT. 826.002.601 - 2**

**REVELACIONES A ESTADOS FINANCIEROS AL 31 DE MARZO DE 2022**

**4.4 Deterioro de Cuentas por Cobrar**

Se debe evaluar al final de cada período sobre el que se informa si existe evidencia objetiva de que un activo financiero o grupo de ellos del tipo de cuentas por cobrar estén deteriorados. Si tal evidencia existiese, la empresa determinará el importe de cualquier pérdida por deterioro del valor aplicando el siguiente proceso.

Cuando exista evidencia objetiva de que se ha incurrido en una pérdida por deterioro del valor de cuentas por cobrar que se contabilizan al costo amortizado, el importe de la pérdida se medirá como la diferencia entre el importe en libros del activo y el valor presente de los flujos de efectivo futuros estimados, descontados con la tasa de interés efectiva original (de reconocimiento inicial) del activo financiero. El importe en libros del activo se reducirá mediante la cuenta de Estimación de cuentas de cobranza dudosa. El importe de la pérdida se reconocerá en el resultado del periodo.

El deterioro de valor de un activo financiero corresponde al exceso del valor en libros que posee la E.S.E. Salud del Tundama, con respecto al valor que espera recuperar en el tiempo de sus cuentas por cobrar. La E.S.E. Salud del Tundama con corte a cada trimestre, marzo, junio, septiembre, diciembre deberá evaluar si existe algún indicio de que las cuentas por cobrar presentan deterioro de valor y proceder a realizar el cálculo del deterioro, que permita establecer las bases contables para el reconocimiento, medición, presentación y revelación del deterioro de valor de las cuentas por cobrar en la E.S.E. Salud del Tundama.

**4.5 Inventarios**

Se reconocerán como inventarios, los activos adquiridos, que se tengan con la intención de a) comercializarse en el curso normal de la operación o, b) transformarse o consumirse en actividades de producción de prestación de servicios.

Los inventarios comprenden medicamentos, material médico quirúrgico, material odontológico, material para laboratorio, El costo de los inventarios comprende el valor de compra, los derechos de importación y otros impuestos no recuperables, el costo del transporte, almacenamiento y otros costos directos atribuibles a la adquisición, neto de los descuentos y rebajas.

Los inventarios se valorizan a su costo o a su valor neto de realización, el que sea menor. La fórmula de costo corresponde al promedio ponderado.

Para efectos de la medición del stock al cierre del ejercicio, será responsabilidad el líder de ambiente físico con funciones de almacenista o quien haga sus veces, efectuando conteo físico de existencias clasificado según las cuentas contables y valorado a precio promedio, siendo de obligatorio cumplimiento al 31 de diciembre de la vigencia y en periodos aleatorios según se estime por la Dirección, quien mediante informe escrito reportará los saldos al proceso financiero contable.

**4.5.1 Fórmulas de Cálculo de Costo**

Los inventarios se llevarán utilizando el sistema de inventario permanente. Para efectos de valoración y determinación de los costos, se aplicará el costo promedio ponderado y para el costeo de la toma

## EMPRESA SOCIAL DEL ESTADO SALUD DEL TUNDAMA

NIT. 826.002.601 - 2

REVELACIONES A ESTADOS FINANCIEROS AL 31 DE MARZO DE 2022

física se realizará por precio última factura. La política contable de la empresa es utilizar la fórmula de costo promedio ponderado para todos los inventarios. La empresa utilizará la misma fórmula de costo para todos los inventarios que tengan una naturaleza y uso similares, y aplicará costo última factura de compra en los conteos físicos de inventario.

### 4.5.2 Valor Neto Realizable

El costo de los inventarios puede no ser recuperable en caso de que los mismos estén dañados, si han devenido parcial o totalmente obsoletos, o bien si sus precios de mercado han caído. Asimismo, el costo de los inventarios puede no ser recuperable si los costos estimados para su terminación o su venta han aumentado. La práctica de rebajar el saldo, hasta que el costo sea igual al valor neto realizable, es coherente con el punto de vista según el cual los activos no deben registrarse en libros por encima de los importes que se espera obtener a través de su venta o uso.

Las estimaciones del valor neto realizable se basarán en la información más fiable de que se disponga, en el momento de hacerlas, acerca del importe por el que se espera realizar los inventarios. Estas estimaciones tendrán en consideración las fluctuaciones de precios o costos relacionados directamente con los hechos posteriores al cierre, en la medida que esos hechos confirmen condiciones existentes al final del periodo.

### 4.6 Propiedad Planta y Equipo

Los elementos de la cuenta propiedades, planta y equipo se registran inicialmente al costo, o al valor razonable determinado mediante tasación, en el caso de bienes aportados, donados, y otros similares.

El costo incluye el costo de adquisición o construcción, lo cual comprende el valor de compra más los gastos necesarios y relacionados para tener el activo en el lugar y condiciones que permitan su funcionamiento y uso en las condiciones planeadas, menos los descuentos recibidos.

Los costos de mantenimiento menores, conservación y reparación de los activos, se registran directamente en los resultados del ejercicio en el momento en que se incurren.

Con posterioridad a su reconocimiento inicial como un activo, todas las partidas de propiedades, planta y equipo deben ser mantenidas en libros como sigue:

- a) A su costo, menos la depreciación acumulada y las pérdidas por deterioro, o
- b) A su valor revaluado, menos la depreciación acumulada y las pérdidas por deterioro.

Se reconocerán como activos de control todos aquellos que su costo inicial sea inferior al salario mínimo legal vigente, es de tener en cuenta que se reconocerá como activos aquellos que son adquiridos en bloque y estos suman un valor relevante para los estados financieros se deben incluir en el proceso de depreciación, sin tener en cuenta la cuantía mínima por activo.

**EMPRESA SOCIAL DEL ESTADO SALUD DEL TUNDAMA**  
**NIT. 826.002.601 - 2**

**REVELACIONES A ESTADOS FINANCIEROS AL 31 DE MARZO DE 2022**

Los terrenos no se deprecian, excepto cuando el valor de uso del terreno está directamente relacionado con la explotación o usufructo de un recurso no renovable, en cuyo caso corresponde calcular su agotamiento. Las unidades de reemplazo no se deprecian, excepto cuando están listos para el uso que se le va a dar. La depreciación de las otras categorías de la cuenta propiedades, planta y equipo se reconoce como costo del servicio o gasto del período, y se calcula sobre el costo del elemento menos su valor residual, usando el sistema de depreciación de línea recta, con las siguientes consideraciones:

TIPO DE ACTIVO	VIDA UTIL ESTIMADA EN AÑOS	VALOR RESIDUAL
Edificaciones	Entre 35 y 120 años	Entre 0% y 25%
Maquinaria y Equipo	Entre 3 y 20 años	Entre 0% y 10%
Equipo Médico Científico	Entre 10 y 20 años	Entre 0% y 2%
Vehículos	Entre 5 y 10 años	Entre 0% y 10%
Muebles y Enseres	Entre 10 y 25 años	Entre 0% y 10%
Equipo de Computo	Entre 3 y 5 años	Entre 0% y 2%
Equipo de Comunicación	Entre 3 y 10 años	Entre 0% y 2%

La E.S.E. SALUD DEL TUNDAMA aplica el método de depreciación por línea recta.

#### 4.7 Activos Intangibles

Los activos intangibles son activos identificables, de carácter no monetario, y sin sustancia o contenido físico, que surgen a través de la adquisición o son desarrollados internamente por la empresa.

Los activos intangibles se reconocen inicialmente al costo, siendo su presentación neta de amortización acumulada, para el caso de intangibles con vida útil finita y pérdidas acumuladas por el deterioro de valor del activo.

El costo incluye el costo de adquisición menos los descuentos, asimismo, los costos complementarios directamente relacionados con la adquisición o desarrollo del activo intangible.

La cuota de amortización anual se reconoce como un gasto o costo de otro activo, determinándose en función del método lineal, basado en la vida útil estimada que se le asigne a cada elemento o clase de activo intangible, aplicando el método de amortización por línea recta.

ACTIVO	VIDA UTIL	VALOR RESIDUAL
Licencias	Entre 1 y 5 años	Entre 0% y 2%
Software	Entre 1 y 5 años	Entre 0% y 2%
Otros activos intangibles	Entre 1 y 5 años	Entre 0% y 2%



**EMPRESA SOCIAL DEL ESTADO SALUD DEL TUNDAMA**  
**NIT. 826.002.601 - 2**  
**REVELACIONES A ESTADOS FINANCIEROS AL 31 DE MARZO DE 2022**

Las licencias de programas informáticos adquiridas son capitalizadas sobre la base de los costos incurridos para adquirir y usar el programa específico. Estos costos son amortizados usando el método de línea recta durante las vidas útiles estimadas.

#### **4.8 Deterioro de valor de la Propiedad Planta y Equipo**

A cada fecha de cierre del estado de situación financiera, se evalúa si existe algún indicio que algún activo sujeto a depreciación o amortización hubiera podido sufrir una pérdida por deterioro. En caso de que exista algún indicio de deterioro se realiza una estimación del valor recuperable de dicho activo para determinar, en su caso, el monto del deterioro del valor del activo.

El valor recuperable del activo es el mayor entre el valor de mercado del activo menos los costos necesarios para su venta y su valor en uso. Para evaluar el deterioro, los activos se agrupan a su nivel más bajo para el cual existen flujos de efectivo identificables por separado.

Para estimar el valor en uso, la empresa preparará las proyecciones de flujos de caja futuros a partir de los presupuestos más recientes disponibles. Estos presupuestos incorporarán las mejores estimaciones de la Gerencia de la empresa sobre los ingresos y costos de las unidades generadoras de efectivo, utilizando las proyecciones, la experiencia del pasado y las expectativas.

Estos flujos de efectivo se descuentan para calcular su valor presente a una tasa que recoge el costo de capital de la empresa. Para su cálculo se tiene en cuenta el costo actual del dinero y las primas de riesgo utilizadas de forma general entre los analistas financieros.

En el caso de que el valor recuperable sea inferior al valor neto en libros del activo, se registra la correspondiente provisión por pérdida por deterioro por la diferencia, con cargo al rubro "Pérdida por deterioro del valor" del estado de resultados.

Las pérdidas por deterioro reconocidas en un activo en ejercicios anteriores son revertidas cuando se produce un cambio en las estimaciones sobre su monto recuperable, aumentando el valor del activo con abono a resultados con el límite del valor en libros que el activo hubiera tenido de no haberse realizado el ajuste contable.

#### **4.9 Reconocimiento y Medición General**

El valor de un activo se deteriora cuando su importe en libros excede a su importe recuperable. Si se cumpliera ello, la empresa estará obligada a realizar una estimación formal del importe recuperable. Excepto por si no se presentase indicio alguno de una pérdida por deterioro del valor.

Se evaluará, al final de cada periodo sobre el que se informa, si existe algún indicio de deterioro del valor de algún activo. Si existiera tal indicio, la empresa estimará el importe recuperable del activo.

Al evaluar si existe algún indicio de que el valor del activo puede haberse deteriorado, la empresa deberá considerar, como mínimo, los siguientes extremos:

Fuentes Internas de Información

## EMPRESA SOCIAL DEL ESTADO SALUD DEL TUNDAMA

NIT. 826.002.601 - 2

### REVELACIONES A ESTADOS FINANCIEROS AL 31 DE MARZO DE 2022

- a. Durante el periodo, el valor de mercado del activo disminuye significativamente más de lo esperado como consecuencia del paso del tiempo o de su uso normal.
- b. Durante el periodo han tenido lugar, o van a tener lugar en un futuro inmediato, cambios significativos con una incidencia adversa sobre la empresa, referentes al entorno legal, económico, tecnológico o de mercado en los que esta ópera, o bien en el mercado al que está destinado el activo.
- c. Durante el periodo, las tasas de interés de mercado, u otras tasas de mercado de rendimiento de inversiones, han sufrido incrementos que probablemente afecten a la tasa de descuento utilizada para calcular el valor en uso del activo, de forma que disminuyan su importe recuperable de forma significativa.
- d. El neto se en libros de los activos netos, es mayor que su capitalización bursátil.
- e. Se dispone de evidencia sobre la obsolescencia o deterioro físico de un activo.
- f. Durante el periodo han tenido lugar, o se espera que tengan lugar en un futuro inmediato, cambios significativos en el alcance o manera en que se usa o se espera usar el activo, que afectarán desfavorablemente a la empresa. Estos cambios incluyen el hecho de que el activo esté ocioso, planes de discontinuación o reestructuración de la operación a la que pertenece el activo, planes de vender o disposición por otra vía del activo antes de la fecha prevista, y la reconsideración como finita de la vida útil de un activo como finita, en lugar de indefinida.
- g. Se dispone de evidencia procedente de informes internos, que indica que el rendimiento económico del activo es, o va a ser, peor que el esperado.

La empresa puede identificar otros indicios para detectar que el valor del activo puede haberse deteriorado, lo que también le obligaría a determinar el importe recuperable del activo. Entre otros puede considerarse la siguiente información:

- Informes de Áreas de Mantenimiento en los que en forma periódica se señalen el nivel de operatividad u obsolescencia de dichos activos y los efectos de las actividades de mantenimiento para mitigar el efecto natural del desgaste y mantener en operatividad los mismos durante el período.

- Informes de las Áreas de Calidad, acerca de la continuidad del servicio y la medición de éstas en relación con los estándares permitidos por la secretaria de salud, pérdidas técnicas y comerciales.

- Estados Financieros y sus respectivas revelaciones para determinar indicadores financieros de rentabilidad de la inversión por actividad, necesidades de efectivo, gastos de mantenimiento, entre otros a fin de obtener evidencia de probables indicios internos de deterioro.

- Memoria de gestión de cada entidad acerca de las políticas contables que se aplicaron durante el período anterior para la preparación y presentación de estados financieros de dicho período.

Si existiese algún indicio de que el activo puede haber deteriorado su valor, esto podría indicar que, la vida útil restante, el método de depreciación, amortización o el valor residual del activo, necesitan ser revisados y ajustados, incluso si finalmente no se reconociese ningún deterioro del valor para el activo considerado.

#### 4.10 Provisiones

## **EMPRESA SOCIAL DEL ESTADO SALUD DEL TUNDAMA**

**NIT. 826.002.601 - 2**

### **REVELACIONES A ESTADOS FINANCIEROS AL 31 DE MARZO DE 2022**

La empresa reconoce una provisión cuando está obligada contractualmente o cuando existe una práctica del pasado que ha creado una obligación asumida.

Las provisiones de litigios, costos de contratos onerosos, y otras contingencias se reconocen cuando:

- a. La empresa tiene una obligación presente, ya sea legal o implícita, que surjan como resultado de hechos pasados, de los que puedan derivarse perjuicios patrimoniales;
- b. Es probable que vaya a ser necesaria una salida de recursos para liquidar la obligación;
- c. Sea posible estimar su monto confiablemente.

Las provisiones se revisan en cada período y se ajustan para reflejar la mejor estimación que se tenga a la fecha del estado de situación financiera. Cuando el efecto del valor del dinero en el tiempo es importante, el monto de la provisión se reconoce por el valor presente de los desembolsos que se espera que sean necesarios para liquidar la obligación usando la mejor estimación. La tasa de descuento utilizada para determinar el valor presente es antes de impuestos y refleja el valor temporal del dinero, así como el riesgo específico relacionado con el pasivo en particular, de corresponder. El incremento de la provisión por el paso del tiempo se reconoce en el rubro gasto por intereses.

Las provisiones se revierten contra resultados cuando es menor la posibilidad de ocurrencia de que exista una salida de recursos para cancelar tal obligación

#### **4.11 Cuentas por Pagar**

Las cuentas por pagar son pasivos financieros que representan las obligaciones de pago a terceros y empresas relacionadas que se derivan de la compra de bienes o servicios que realiza la empresa en la razón de su objeto.

Las cuentas por pagar se clasifican como pasivos corrientes si el pago se debe realizar dentro de un año o menos. De lo contrario se presentará como pasivos no corrientes.

Las cuentas por pagar se reconocen inicialmente a su valor razonable y posteriormente se remiden al costo amortizado usando el método de interés efectivo.

Las cuentas por pagar comerciales se reconocerán por el monto nominal de la transacción, menos los pagos efectuados, lo que es igual al costo.

#### **4.12 Beneficios a Empleados**

La empresa define los beneficios a los empleados como todos los tipos de retribuciones proporcionadas a los trabajadores a cambio de los servicios prestados, diferentes a las remuneraciones. Los beneficios a los empleados están constituidos por beneficios a corto plazo.

Los beneficios a corto plazo identificados por la empresa al cierre del ejercicio corresponden a sueldos, salarios y aportaciones a la seguridad social, vacaciones y bonificaciones. La contabilización de los beneficios a corto plazo a los empleados es generalmente inmediata, puesto que no es necesario plantear ninguna hipótesis actuarial para medir las obligaciones.

## **EMPRESA SOCIAL DEL ESTADO SALUD DEL TUNDAMA**

**NIT. 826.002.601 - 2**

**REVELACIONES A ESTADOS FINANCIEROS AL 31 DE MARZO DE 2022**

### **4.13 Clasificación de Saldos en Corriente y No Corriente**

En el estado de situación financiera los saldos de activos y pasivos se clasifican en función de sus vencimientos o plazos estimados de realización; como corrientes los que tiene vencimiento igual o inferior a doce meses contados desde la fecha de cierre de los estados financieros, y como no corrientes, los que exceden esos vencimientos.

En el caso que existan obligaciones cuyo vencimiento es inferior a doce meses, pero cuyo refinanciamiento a largo plazo se encuentre asegurado, se reclasifican como no corrientes.

### **4.14 Ingresos**

La empresa reconoce como ingresos en el período en que se presta el servicio a los pacientes, de acuerdo con los términos del contrato.

Los ingresos comprenden el valor razonable de los ingresos por la prestación de servicios. La empresa reconoce ingresos cuando: el monto puede ser medido confiablemente, es probable que los beneficios económicos futuros fluyan a la empresa y, se cumpla con los criterios específicos por cada tipo de ingreso como se describe más adelante. Se considera que el monto de los ingresos no puede ser medido confiablemente hasta que todas las contingencias relacionadas con la venta hayan sido resueltas. La empresa basa sus estimados en resultados históricos, considerando el tipo de cliente, de transacción y condiciones específicas de cada acuerdo.

En la empresa el ingreso principal se genera por la prestación de servicios de salud ambulatorios de primer nivel, esto implica, normalmente, la ejecución, por parte de la empresa, de un conjunto de tareas acordadas en un contrato, con una duración determinada en el tiempo.

Los ingresos extraordinarios serán expuestos como otros ingresos. El efecto neto ganancia por la enajenación de activos no monetarios será expuesto en el estado de resultados. El ingreso por la enajenación de activos será reconocido producida la transferencia del activo.

### **4.15 Costos y Gastos**

Para este a continuación se detallan las políticas de reconocimiento y valoración de los costos de servicio, gastos operativos, otros ingresos y otros gastos.

### **4.16 Costo del servicio**

El costo del servicio corresponde al costo, que se incurren para la prestación del servicio e incluye todos los desembolsos necesarios para su realización, independientemente si se facturo o no el costo incurrido.

Los otros costos y gastos se reconocen cuando ocurren en concordancia con el postulado del devengado, independiente del momento en que se paguen, y se registran en los períodos con los cuales de relacionan.

## **EMPRESA SOCIAL DEL ESTADO SALUD DEL TUNDAMA**

**NIT. 826.002.601 - 2**

**REVELACIONES A ESTADOS FINANCIEROS AL 31 DE MARZO DE 2022**

### **4.17 Gastos Operacionales**

Este rubro incluye los gastos directamente relacionados con las operaciones de distribución, comercialización o venta. También incluye los gastos directamente relacionados con la gestión administrativa de la empresa.

### **4.18 Otros Ingresos y Gastos**

Son los ingresos y gastos distintos de los relacionados con el giro del negocio de la empresa. Esta referido a los gastos distintos de ventas, administración y financieros.

### **4.19 Costos financieros**

Los costos por intereses por la construcción de cualquier activo calificado se capitalizan durante el período de tiempo que es necesario para completar y preparar el activo para el uso que se pretende. Otros costos de intereses se registran en resultados (gastos).

Los costos de intereses que se incurren en la financiación del capital de trabajo de la empresa se afectan a los resultados del ejercicio.

### **4.20 Cambios En Las Políticas Contables y Estimaciones**

Los cambios en estimaciones contables proceden de nueva información o nuevos acontecimientos y, por consiguiente, no son correcciones de errores. Cuando sea difícil distinguir un cambio en una política contable de un cambio en una estimación contable, el cambio se tratará como un cambio en una estimación contable.

LA E.S.E. Salud del Tundama, reconoce el efecto de un cambio en una estimación contable de forma prospectiva, incluyéndolo en el resultado del periodo del cambio:

- a. Sí éste afecta a un solo periodo,
- b. Del periodo del cambio y periodos futuros, si el cambio afecta a todos ellos.
- c. Sí el cambio en una estimación contable origina cambios en activos o pasivos o se relaciona con una partida del patrimonio, este se reconocerá a través de un ajuste en el valor en libros del activo, pasivo o patrimonio en el periodo en el que se presente el cambio. Cuando la E.S.E Salud del Tundama, adopte un cambio en una estimación contable, revelará:
- d. La naturaleza del cambio;
- e. El valor del cambio en una estimación contable que haya producido efectos en el periodo actual o que se espere los produzca en periodos futuros y la justificación de la no revelación del efecto en periodos futuros.

### **4.21 Corrección De Errores**

Los errores son las omisiones e inexactitudes que se presentan en los estados financieros de la empresa, para uno o más periodos anteriores, como resultado de un fallo al utilizar información fiable que estaba disponible.

**EMPRESA SOCIAL DEL ESTADO SALUD DEL TUNDAMA**  
**NIT. 826.002.601 - 2**

**REVELACIONES A ESTADOS FINANCIEROS AL 31 DE MARZO DE 2022**

Cuando los estados financieros para tales periodos fueron formulados y que podría esperarse razonablemente que se hubiera conseguido y tenido en cuenta en la elaboración y en la presentación de aquellos estados financieros. Se incluyen, entre otros, los efectos de errores aritméticos, errores en la aplicación de políticas contables, la inadvertencia o mala interpretación de hechos y los fraudes.

En la medida en que sea practicable, la E.S.E Salud del Tundama, corregirá de forma retroactiva los errores significativos de periodos anteriores, en los primeros estados financieros formulados después de su descubrimiento:

- a. Re expresando la información comparativa para el periodo o periodos anteriores en los que se originó el error, o
- b. si el error ocurrió con anterioridad al primer periodo para el que se presenta información, re expresando los saldos iniciales de activos, pasivos y patrimonio de ese primer periodo.

Los errores del periodo corriente, descubiertos en este mismo periodo, se corregirán antes de que se autorice la publicación de los estados financieros.

Cuando por la corrección de un error, sea impracticable determinar el efecto acumulado al principio del periodo corriente, la empresa corregirá el error de forma prospectiva.

Los errores de periodos anteriores que sean inmateriales se corregirán ajustando los saldos de las cuentas afectadas por el error y no se requerirá su Re expresión retroactiva.

El efecto de la corrección de un error de periodos anteriores, sea material o no material, no se incluirá en el resultado del periodo en el que se descubra el error, según lo establece la Norma de Presentación de Estados Financieros.

Cuando E.S.E Salud del Tundama, corrija errores materiales de periodos anteriores, presentará un estado de situación financiera al inicio del primer periodo comparativo, revelando:

- a. La naturaleza del error de periodos anteriores;
- b. el valor del ajuste para cada periodo anterior presentado (si es posible);
- c. el valor del ajuste al principio del periodo anterior más antiguo sobre el que se presente información; y
- d. una justificación de las razones por las cuales no se realizó una re expresión retroactiva por efecto de la corrección del error

#### **4.22 Re expresión De Estados Financieros**

La finalidad de la re expresión de estados financieros consiste en presentar información comparativa como si siempre se hubiera aplicado la misma política contable o como si el error nunca se hubiera cometido, haciendo posible la comparabilidad de las cifras a lo largo del tiempo, sin que sea necesario recomponer los libros de contabilidad desde el periodo más antiguo presentado. Todas las modificaciones a los estados financieros generadas por la aplicación de nuevas políticas contables o la corrección de errores que surjan después de la fecha de autorización y que no correspondan a una modificación de estados financieros ordenada por el máximo órgano de administración.

## **EMPRESA SOCIAL DEL ESTADO SALUD DEL TUNDAMA**

**NIT. 826.002.601 - 2**

**REVELACIONES A ESTADOS FINANCIEROS AL 31 DE MARZO DE 2022**

### **4.23 Otros Ingresos y Gastos**

Son los ingresos y gastos distintos de los relacionados con el giro del negocio de la empresa. Esta referido a los gastos distintos de ventas, administración y financieros.

### **4.24 Costos financieros**

Los costos por intereses por la construcción de cualquier activo calificado se capitalizan durante el período de tiempo que es necesario para completar y preparar el activo para el uso que se pretende. Otros costos de intereses se registran en resultados (gastos).

Los costos de intereses que se incurren en la financiación del capital de trabajo de la empresa se afectan a los resultados del ejercicio.

### **LISTADO DE NOTAS QUE NO LE APLICAN A LA INSTITUCION**

NOTA 8 PRÉSTAMOS POR COBRAR

NOTA 11. BIENES DE USO PUBLICO E HISTORICO y CULTURALES

NOTA 12. RECURSOS NATURALES NO RENOVABLES

NOTA 13. PROPIEDADES DE INVERSION

NOTA 15. ACTIVOS BIOLOGICOS

NOTA 16. OTROS DERECHOS Y GARANTIAS

NOTA 17. ARRENDAMIENTOS

NOTA 18. COSTOS DE FINANCIACION

NOTA19. EMISION y COLOCACION DE TITULOS DE DEUDA

NOTA 20. PRESTAMOS POR PAGAR

NOTA 25. ACTIVOS Y PASIVOS CONTINGENTES

NOTA 31. COSTOS DE TRANSFORMACION

NOTA 32. ACUERDOS DE CONCESION

NOTA 33. ADMINISTRACION DE RECURSOS DE SEGURIDAD SOCIAL EN PENSIONES

NOTA 34. EFECTOS DE LAS VARIACIONES EN LAS TASAS DE CAMBIO

NOTA 35. IMPUESTO A LAS GANANCIAS

NOTA 36. COMBINACION Y TRASLADO DE OPERACIONES

## EMPRESA SOCIAL DEL ESTADO SALUD DEL TUNDAMA

NIT. 826.002.601 - 2

REVELACIONES A ESTADOS FINANCIEROS AL 31 DE MARZO DE 2022

### NOTA 5. EFECTIVO Y EQUIVALENTES AL EFECTIVO

#### Composición

Dentro del efectivo y equivalentes al efectivo se incluyen el efectivo en caja general, los saldos de caja menor, los depósitos en entidades financieras y los sobregiros bancarios. Así mismo, se incluyen las inversiones que se destinan a realizar los pagos de obligaciones a corto plazo y que cumplen las siguientes condiciones: son de gran liquidez, vencen en tres meses o menos contados desde la fecha de su adquisición, son fácilmente convertibles en efectivo y están sujetas a un riesgo poco significativo de cambios en su valor. En el estado de situación financiera, los sobregiros, de existir, se clasifican como préstamos bancarios corrientes. Estas partidas se registran al valor razonable, el cual no difiere significativamente de su costo. No existen restricciones de uso sobre estas partidas de efectivo y equivalentes al efectivo.

La E.S.E. Salud del Tundama considerara como equivalentes de efectivo los CDT, TES y cupones que estén destinados a cumplir con los pagos de corto plazo y cuyo vencimiento sea igual o menor a tres meses.

El efectivo y equivalentes al efectivo se reconocen en el momento en que la E.S.E. SALUD DEL TUNDAMA, los recibe o los transfiere y su valor es el importe nominal, del total de efectivo o del equivalente de este.

Las transacciones se reconocen al valor nominal. Los equivalentes al efectivo se tienen, más que para propósitos de inversión o similares, para cumplir los compromisos de pago a corto plazo.

Una inversión financiera para que pueda ser calificada como equivalente al efectivo, debe poder ser fácilmente convertible en una cantidad determinada de efectivo y estar sujeta a un riesgo insignificante de cambios en su valor. Por tanto, una inversión así será equivalente al efectivo cuando tenga vencimiento próximo, por tres meses o menos desde la fecha de adquisición.

#### 5.1 Depósitos en instituciones financieras

La E.S.E. Salud del Tundama, registra los movimientos de caja y bancos desde el módulo de tesorería, registros que son verificados en el proceso contable mediante la conciliación mensual, y al 31 de marzo de 2022, presenta los siguientes saldos:



**EMPRESA SOCIAL DEL ESTADO SALUD DEL TUNDAMA****NIT. 826.002.601 - 2****REVELACIONES A ESTADOS FINANCIEROS AL 31 DE MARZO DE 2022**

DESCRIPCION	MARZO	MARZO	VARIACION
	2021	2022	
<b>EFFECTIVO Y EQUIVALENTES AL EFFECTIVO</b>	<b>3,938,581,290.09</b>	<b>3,940,242,149.27</b>	<b>1,660,859.18</b>
<b>CAJA</b>	<b>3,049,399.00</b>	<b>3,045,300.00</b>	<b>(4,099.00)</b>
CAJA PRINCIPAL	249,399.00	245,300.00	(4,099.00)
CAJA MENOR	2,800,000.00	2,800,000.00	-
<b>DEPÓSITOS EN INSTITUCIONES FINANCIERAS</b>	<b>3,935,531,891.09</b>	<b>3,937,196,849.27</b>	<b>1,664,958.18</b>
BANCO POPULAR No 11026001041-8	5,855,005.34	15,085,817.34	9,230,812.00
DAVIVIENDA 179770037002	7,444,639.27	9,684,720.12	2,240,080.85
DAVIVIENDA INNOVO 179770007724	147,962,088.84	305,929,377.28	157,967,288.44
BANCO POPULAR AHORROS 220260088976	3,686,920,304.84	2,694,638,940.78	(992,281,364.06)
DAVIVIENDA PIC MUNICIPAL 179700004130	86,948,838.60	3,421.01	(86,945,417.59)
PIC DEPARTAMENTAL 179770039198	401,014.20	2,568,453.65	2,167,439.45
DAVIVIENDA 179700012950 PIC DEPARTAMENTAL 2021	-	1,194,255.80	1,194,255.80
DAVIVIENDA 179700013032 PIC MUNICIPAL 2021	-	21,144,186.53	21,144,186.53
DAVIVIENDA 1797700012711 VACUNACION COVID 19	-	876,778,676.76	876,778,676.76
DAVIVIENDA 179770041921 CONVENIO 2770 GOBERNACION	-	10,169,000.00	10,169,000.00

**5.2 Efectivo de uso restringido**

Al 31 de marzo de 2022, la E.S.E. Salud del Tundama, no tiene efectivo restringido.

**5.3 Equivalentes al efectivo**

Al 31 de marzo de 2022, la E.S.E. Salud del Tundama, no registra.

**5.4 Saldos en moneda extranjera.**

Al 31 de marzo de 2022, la E.S.E. Salud del Tundama, no registra

**NOTA 6. INVERSIONES E INSTRUMENTOS DERIVADOS****Composición**

Las Inversiones clasificadas al costo se medirán por el valor de la transacción.

La E.S.E. SALUD DEL TUNDAMA a 31 de marzo de 2022, refleja en sus Estados Financieros una Inversión de \$296.326; según certificación emitida por Empoduitama, esta inversión se presenta en estados financieros desde el 4 de abril de 2008, mediante oficio No. ESPD-SAF-0027-2008, de EMPODUITAMA S.A. ESP., se hace entrega formal del Título de Acciones No. 0000004, a favor de la E.S.E. SALUD DEL TUNDAMA, el cual ampara 001 acción nominativa, bajo el No.262446, con una duración de 50 años y por un valor nominal de \$100.00 y representa un valor de \$100.00 en la conformación del capital social de EMPODUITAMA S.A. ESP.

Se refleja en los Estados Financieros en INVERSIONES y su contrapartida Patrimonio Institucional Incorporado, incluyendo el incremento patrimonial o disminución en medida de la participación de la E.S.E.

**6.1 Inversiones de administración de Liquidez.**

A diciembre de 2021, los CDT fueron renovados por un periodo de tres meses, incrementando el valor en \$12.423.000, que corresponde a los rendimientos financieros generados, constituyéndose por un valor total de \$1.012.423.000;

## EMPRESA SOCIAL DEL ESTADO SALUD DEL TUNDAMA

NIT. 826.002.601 - 2

### REVELACIONES A ESTADOS FINANCIEROS AL 31 DE MARZO DE 2022

- CDT No. 60000616910 por valor de \$698.423.000, reservando el valor apropiado para cubrir los procesos jurídicos, en el Banco Popular.
- CDT mediante el egreso 1718 por valor de \$314.000.000 en Juriscoop.

Al vencimiento de los CDT, se recibió por rendimientos la suma de \$9.041.578, los que junto con el valor total de los CDT consignados en la Cuenta del banco Popular, en espera de reunir las cotizaciones y realizar comité de sostenibilidad.

#### 6.2. Inversiones en controladas, asociadas y negocios conjuntos

Al 31 de marzo de 2022, la E.S.E. Salud del Tundama, no registra

#### 6.3 Instrumentos derivados y cobertura.

Al 31 de marzo de 2022, la E.S.E. Salud del Tundama, no registra.

### NOTA 7. CUENTAS POR COBRAR

#### Composición

Las cuentas por cobrar se medirán por el valor de la transacción.

Representa el valor adeudado por nuestros clientes, Entidades de Régimen Subsidiado, Entidades de Régimen Contributivo y particulares al 31 de marzo de 2022, valores originados por la prestación de Servicios de la Salud con atención de Primer Nivel.

El total registrado por cuentas por cobrar a 31 de marzo de 2022 corresponde a \$1.906.012.868,50 menos el deterioro acumulado de cuentas por cobrar de \$355.653.321,01 para un total a cobrar de \$1.550.359.547,49.

Dentro del estado de situación financiera, las cuentas por cobrar a corto plazo, registradas en el activo corriente equivalen a \$1.155.653.577,50 con un vencimiento menor a 360 días y a largo plazo registradas en el activo no corriente por valor de \$394.705.969,99 con un vencimiento mayor a 360 días.

El valor registrado por Deterioro acumulado de cuentas por cobrar, para su reconocimiento y medición, se calcula aplicando lo establecido en el numeral 6.4.4 Deterioro de cartera, del manual de políticas contables; "este es un porcentaje de deterioro que para nuestro caso y metodología será la establecida en las tasas de los TES a plazos de 10 años que son extraídas de la curva cero cupón de los títulos de deuda pública, denominados en moneda en pesos que calcula el Banco de la República mediante la metodología de Nelson y Siegel (1987), más 1,0 punto."

La discriminación del valor registrado en cuentas por cobrar al 31 de marzo de 2022 corresponde a:

**EMPRESA SOCIAL DEL ESTADO SALUD DEL TUNDAMA**  
**NIT. 826.002.601 - 2**  
**REVELACIONES A ESTADOS FINANCIEROS AL 31 DE MARZO DE 2022**

DESCRIPCION	MARZO	MARZO	VARIACION
	2021	2022	
<b>CUENTAS POR COBRAR</b>	<b>1,209,993,220.87</b>	<b>1,906,012,868.50</b>	<b>696,019,647.63</b>
<b>PRESTACIÓN DE SERVICIOS DE SALUD</b>	<b>1,209,993,220.87</b>	<b>1,906,012,868.50</b>	<b>696,019,647.63</b>
<b>PLAN OBLIGATORIO DE SALUD (POS) POR EPS - CON FACTURACIÓN RADICADA</b>	<b>88,866,745.00</b>	<b>140,063,669.00</b>	<b>51,196,924.00</b>
SALUDTOTAL SA CONTRIBUTIVO	165,840.00	264,990.00	99,150
COMPARTA SALUD EN LIQUIDACION	36,059,334.00	92,943,125.00	56,883,791
CAJACOPI CONTRIBUTIVO	-	836,800.00	836,800
COMFAMILIAR HUILA SUBSIDIADO	48,557,728.00	43,986,712.00	(4,571,016)
NUEVA EPS CONTRIBUTIVO	-	1,321,012.00	1,321,012
COOSALUD SUBSIDIADO	4,083,843.00	711,030.00	(3,372,813)
<b>PLAN SUBSIDIADO DE SALUD - sin radicar</b>	<b>196,302,423.00</b>	<b>-</b>	<b>(196,302,423)</b>
COMPARTA SALUD	196,302,423.00	-	(196,302,423)
<b>PLAN SUBSIDIADO DE SALUD - Con Facturación Radicada</b>	<b>889,051,750.11</b>	<b>928,479,766.00</b>	<b>39,428,015.89</b>
SALUDTOTAL SA CONTRIBUTIVO	-	17,864,645.00	17,864,645
SANITAS SUBSIDIADO	-	1.00	1
COMPARTA SALUD CONTRIBUTIVO EN	598,359,744.00	663,451,039.00	65,091,295
Asociación Mutual Ser Empresa Solid	648,200.00	1,469,000.00	820,800
ECOOPSOS	-	72,600.00	72,600
MALLAMAS CONTRIBUTIVO	-	302,775.00	302,775
CAJACOPI CONTRIBUTIVO	614,450.00	29,295,436.00	28,680,986
COOMEVAEPS SA	-	34,700.00	34,700
COMFAORIENTE EPSS	-	36,300.00	36,300
COMFAMILIAR HUILA SUBSIDIADO	76,739,300.00	61,680,333.00	(15,058,967)
CAPRESOCA EPS	796,900.00	2,279,650.00	1,482,750
NUEVA EPS CONTRIBUTIVO	58,235,433.00	140,047,568.00	81,812,135
COOSALUD SUBSIDIADO	26,130,403.00	10,317,319.00	(15,813,084)
CAPITAL SALUD EPSS SAS	516,400.00	665,300.00	148,900
EMDIS SALUD	601,300.00		(601,300)
CRUZ BLANCA	376,700.00		(376,700)
ASMET SALUD EPS	963,100.00	963,100.00	-
COMFABOY	125,069,820.11		(125,069,820)
<b>SERVICIOS DE SALUD POR PARTICULARES</b>	<b>7,420.00</b>	<b>7,420.00</b>	<b>-</b>
BANCO POPULAR S.A	7,420.00	7,420.00	-
<b>DE ACCIONES DE SALUD PÚBLICA - CON FACTURACIÓN RADICADA</b>	<b>-</b>	<b>200,084,533.50</b>	<b>200,084,534</b>
GOBERNACION DE BOYACA	-	20,000,000.00	20,000,000
ALCALDIA MUNICIPAL DE DUITAMA	-	180,084,533.50	180,084,534
<b>OTRAS CUENTAS POR COBRAR SERVICIOS DE SALUD/SOTFWARE</b>	<b>35,764,882.76</b>	<b>637,377,480.00</b>	<b>601,612,597.24</b>
ALCALDIA MUNICIPAL DE DUITAMA	35,764,882.76	7,548,000.00	(28,216,883)
FONDO NACIONAL DE GESTION DEL R	-	629,829,480.00	629,829,480

A 31 de marzo de 2022, no se modifica el valor por Deterioro de cuentas por cobrar , dado que al efectuar el cálculo según la política contable establecida, siendo el valor TES al mismo periodo, de 9.97%, genera un ajuste disminuyendo en \$11 millones aproximadamente. Ajuste que no es recomendado si ponemos en consideración el monto total de las cuentas por cobrar de \$1.906.012.868,50

## EMPRESA SOCIAL DEL ESTADO SALUD DEL TUNDAMA

**NIT. 826.002.601 - 2**

**REVELACIONES A ESTADOS FINANCIEROS AL 31 DE MARZO DE 2022**

El valor adeudado por Comparta con un total en el que se incluye Subsidiado Capita, Subsidiado evento y Régimen Contributivo por \$756.394.164, representando el 39.68% del total de la cartera, el 24 de septiembre de 2021, fue radicado en la plataforma **Filezilla**, los soportes y archivos requeridos para formar del proceso de liquidación, quienes mediante el auto 001 de 2021 emitido por Faruc Urrutia Jalilie, como Agente Liquidador Comparta EPS-S en Liquidación, se informa que la E.S.E. Salud del Tundama, radico la reclamación de manera oportuna. Se hace seguimiento al proceso de liquidación para realizar los trámites que este proceso requiera.

Adicionalmente, durante la vigencia del 2021 se desarrollaron jornadas de vacunación Covid-19, estas jornadas según los lineamientos del Ministerio de Salud, fueron radicadas cuentas de cobro en espera de la radicación y validación de la factura, sin embargo y en cumplimiento de lo establecido por Norma Internacional respecto de los ingresos estos deben ser registrados en el momento en el que se causen y tengan relacionado costos.

En este orden de ideas, se facturo lo correspondiente presentado una cuenta por cobrar a nombre del Fondo Nacional de Gestión del Riesgo por valor de \$629.829.480 de la vigencia 2021 de las cuales se dispone de un anticipo depositado en bancos por el mismo valor, una vez se radique y valide esta facturación se registrará el pago o abono, adicionalmente en lo transcurrido del 2022, se han recibido como anticipo de esta misma vacunación la suma de \$246.685.740 para un total de giros por anticipo Covid a 31 de marzo de 2022 por \$876.515.220.

De la misma manera y dentro de la ejecución del contrato suscrito con la Gobernación de Boyacá se facturo un total de \$20.000.000, de los cuales se dispone de un anticipo por el mismo valor.

En cuanto a los vencimientos de cartera, se relaciona según el siguiente cuadro:

ENTIDAD	TOTAL						
	DE 31 A 60	DE 61 A 90 DIAS	DE 91 A 120 DIAS	DE 121 A 180 DIAS	DE 181 A 360 DIAS	MAYOR DE 360 Y HASTA A 5 AÑOS	TOTAL
<b>TOTAL REGIMEN CONTRIBUTIVO</b>	-	-	-	-	-	-	-
COMPARTA	-	-	-	-	63,298,891.00	29,644,234.00	92,943,125.00
NUEVA EPS CONTRIBUTIVO	-	1,004,516.00	-	77,332.00	239,164.00	-	1,321,012.00
COMFAMILIAR HUILA	21,809,232.00	-	1,141,343.00	-	-	21,036,137.00	43,986,712.00
SALUD TOTAL	-	31,490.00	29,170.00	109,970.00	94,360.00	-	264,990.00
COOSALUD	-	-	-	27,754.00	378.00	682,898.00	711,030.00
CAJACOPI	281,100.00	555,700.00	-	-	-	-	836,800.00
<b>TOTAL REGIMEN CONTRIBUTIVO</b>	<b>22,090,332.00</b>	<b>1,591,706.00</b>	<b>1,170,513.00</b>	<b>215,056.00</b>	<b>63,632,793.00</b>	<b>51,363,269.00</b>	<b>140,063,669.00</b>
<b>REGIMEN SUBSIDIADO</b>							
COMPARTA - Capita	-	-	-	-	65,891,295.00	597,084,744.00	662,976,039.00
COMPARTA - Evento	-	-	-	-	180,000.00	295,000.00	475,000.00
SANITAS	1.00	-	-	-	-	-	1.00

**EMPRESA SOCIAL DEL ESTADO SALUD DEL TUNDAMA**  
**NIT. 826.002.601 - 2**  
**REVELACIONES A ESTADOS FINANCIEROS AL 31 DE MARZO DE 2022**

COMFAMILIAR HUILA	10,517,488.00	-	972,724.00	1,757,210.00	9,219,475.00	39,213,436.00	61,680,333.00
COOMEVA	-	-	-	34,700.00	-	-	34,700.00
NUEVA EPS	39,444,595.00	-	-	8,824,977.00	27,032,551.00	49,706,525.00	125,008,648.00
NUEVA EPS EVENTO	565,824.00	2,994,952.00	-	1,212,480.00	9,780,672.00	484,992.00	15,038,920.00
CAPRESOCA	-	36,300.00	-	291,000.00	1,155,450.00	796,900.00	2,279,650.00
COOSALUD	-	-	-	-	605,842.00	9,711,477.00	10,317,319.00
MUTUAL SER E.S.S.	36,300.00	-	-	368,600.00	1,029,200.00	34,900.00	1,469,000.00
SALUDTOTAL	2,044,620.00	6,499,705.00	-	4,259,350.00	5,060,970.00	-	17,864,645.00
CAPITAL SALUD	40,000.00	-	-	-	108,900.00	516,400.00	665,300.00
ECOOPSOS	-	-	-	-	72,600.00	-	72,600.00
ASMET SALUD	-	-	-	-	-	963,100.00	963,100.00
CAJACOPI EVENTO	280,500.00	51,750.00	-	624,300.00	987,700.00	181,128.00	2,125,378.00
CAJACOPI CAPITA	2,050,653.00	-	25,119,405.00	-	-	-	27,170,058.00
MALLAMAS	-	-	302,775.00	-	-	-	302,775.00
COMFAORIENTE	36,300.00	-	-	-	-	-	36,300.00
<b>TOTAL REGIMEN SUBSIDIADO</b>	<b>55,016,281.00</b>	<b>9,582,707.00</b>	<b>26,394,904.00</b>	<b>17,372,617.00</b>	<b>121,124,655.00</b>	<b>698,988,602.00</b>	<b>928,479,766.00</b>
<b>OTROS</b>	-	-	-	-	-	-	-
MUNICIPIO DE DUITAMA PIC	-	-	180,084,533.50	-	-	-	180,084,533.50
MUNICIPIO DE DUITAMA CONVENIO	-	-	7,548,000.00	-	-	-	7,548,000.00
BANCO POPULAR	-	-	-	-	-	7,420.00	7,420.00
GOBERNACION - PIC DEPARTAMENTAL	-	-	20,000,000.00	-	-	-	20,000,000.00
FONDO NACIONAL DE GESTION DE DESASTRES	-	-	629,829,480.00	-	-	-	629,829,480.00
<b>TOTAL OTROS</b>	-	-	<b>837,462,013.50</b>	-	-	<b>7,420.00</b>	<b>837,469,433.50</b>
<b>TOTAL GENERAL</b>	<b>77,106,613.00</b>	<b>11,174,413.00</b>	<b>865,027,430.50</b>	<b>17,587,673.00</b>	<b>184,757,448.00</b>	<b>750,359,291.00</b>	<b>1,906,012,868.50</b>

### 7.3 Deterioro de cuentas por Cobrar

#### Composición

Como resultado del grado de incobrabilidad originado en factores tales como antigüedad e incumplimiento y procesos lentos de liquidación de contratos, se debe provisionar el valor de los derechos que se estimen incobrables y ajustarse permanentemente de acuerdo con su evolución.

**EMPRESA SOCIAL DEL ESTADO SALUD DEL TUNDAMA**  
**NIT. 826.002.601 - 2**  
**REVELACIONES A ESTADOS FINANCIEROS AL 31 DE MARZO DE 2022**

El valor registrado por Deterioro acumulado de cuentas por cobrar, para su reconocimiento y medición, se calcula aplicando lo establecido en el numeral 6.4.4 Deterioro de cartera, del manual de políticas contables; “este es un porcentaje de deterioro que para nuestro caso y metodología será la establecida en las tasas de los TES a plazos de 10 años que son extraídas de la curva cero cupón de los títulos de deuda pública, denominados en moneda en pesos que calcula el Banco de la República mediante la metodología de Nelson y Siegel (1987), más 1,0 punto.”.

A 31 de marzo de 2022, no se modifica el valor por Deterioro de cuentas por cobrar, dado que al efectuar el cálculo según la política contable establecida, siendo el valor TES al mismo periodo, de 9.97%, genera un ajuste disminuyendo en \$11 millones aproximadamente. Ajuste que no es recomendado si ponemos en consideración el monto total de las cuentas por cobrar de \$1.906.012.868,50

DESCRIPCION	MARZO	MARZO	VARIACION
	2021	2022	
<b>DETERIORO ACUMULADO DE CUENTAS POR COBRAR (CR)</b>	<b>177,712,846</b>	<b>355,653,321</b>	<b>177,940,475</b>
SALUDTOTAL SA CONTRIBUTIVO	-	3,008,173	3,008,173
SALUD VIDA	121,837	-	(121,837)
COMPARTA SALUD EN LIQUIDACION	113,982,823	273,908,377	159,925,554
COOMEVA EPS	-	5,991	5,991
MUTUAL SER	-	451,109	451,109
ECOOPSOS	-	22,859	22,859
MALLAMAS CONTRIBUTIVO	-	95,334	95,334
BANCO POPULAR S.A	-	6,000	6,000
CAJACOPI CONTRIBUTIVO	-	8,473,842	8,473,842
COMFAMILIAR HUILA SUBSIDIADO	24,587,170	29,126,281	4,539,111
EMDIS SALUD	579,175	-	(579,175)
COMFABOY	27,015,262	-	(27,015,262)
CAPRESOCA EPS	630,690	706,355	75,665
NUEVA EPS CONTRIBUTIVO	3,374,465	30,654,942	27,280,477
COOSALUD SUBSIDIADO	7,421,424	8,574,977	1,153,552
CAPITAL SALUD EPSS SAS	-	196,886	196,886
ASMET SALUD EPS	-	422,197	422,197

#### NOTA 9. INVENTARIOS

##### Composición

Se reconocerán como inventarios, los activos adquiridos, que se tengan con la intención de a) comercializarse en el curso normal de la operación o, b) transformarse o consumirse en actividades de producción de prestación de servicios.

Los inventarios comprenden medicamentos, material médico quirúrgico, material odontológico, material para laboratorio, El costo de los inventarios comprende el valor de compra, los derechos de importación y otros impuestos no recuperables, el costo del transporte, almacenamiento y otros costos directos atribuibles a la adquisición, neto de los descuentos y rebajas.

##### 9.1 Bienes y servicios

## EMPRESA SOCIAL DEL ESTADO SALUD DEL TUNDAMA

NIT. 826.002.601 - 2

### REVELACIONES A ESTADOS FINANCIEROS AL 31 DE MARZO DE 2022

A partir de diciembre de 2021, y teniendo en cuenta la sugerencia de Revisoria Fiscal, se presenta en saldos de inventario el valor al cierre del ejercicio de los inventarios de consumo junto con el inventario de insumos y demás elementos necesarios para la prestación de los servicios, cada uno de estos saldos se encuentra certificado por el Líder del servicio farmacéutico y el líder de almacén.

Periódicamente se realiza conteo físico tanto de medicamentos como de los insumos, para hacer seguimiento y control de existencias.

Las cifras reflejadas en inventarios corresponden a:

DESCRIPCION	MARZO	MARZO	VARIACION
	2021	2022	
<b>INVENTARIOS</b>	<b>297,643,120</b>	<b>475,347,187</b>	<b>177,704,067</b>
MEDICAMENTOS	60,879,319	91,790,149	30,910,830
MATERIALES MÉDICO - QUIRÚRGICOS	175,225,700	159,583,780	(15,641,920)
MATERIALES REACTIVOS Y DE LABORATORIO	37,358,830	50,414,650	13,055,820
MATERIALES ODONTOLÓGICOS	24,179,271	76,301,868	52,122,598
OTROS MATERIALES Y SUMINISTROS	-	97,256,740	97,256,740
ELEMENTOS DE CAFETERIA	-	333,787	333,787
ELEMENTOS DE ASEO	-	36,044,231	36,044,231
PAPELERIA E IMPRESOS	-	47,721,885	47,721,885
MANTENIMIENTO	-	13,156,837	13,156,837

Se adelanta por parte del Líder de información y comunicaciones en coordinación con el Líder de Almacén, el proceso de interfaz entre Almacén y contabilidad.

#### NOTA 10. PROPIEDADES, PLANTA Y EQUIPO

##### Composición

La propiedad planta y equipo de la E.S.E. Salud del Tundama, está conformado por los bienes muebles e inmuebles que en su conjunto permiten la prestación de los servicios a la comunidad. Periódicamente se realiza cruce de información entre lo registrado en contabilidad y almacén, verificando los ingresos de activos, la clasificación dada, la vida útil estimada y los respectivos cálculos de depreciación, al 31 de marzo de 2022 se presenta:

## EMPRESA SOCIAL DEL ESTADO SALUD DEL TUNDAMA

NIT. 826.002.601 - 2

REVELACIONES A ESTADOS FINANCIEROS AL 31 DE MARZO DE 2022

DESCRIPCION	MARZO	MARZO	VARIACION
	2021	2022	
PROPIEDADES, PLANTA Y EQUIPO	8,733,236,335	12,463,056,083	3,729,819,748
PROPIEDADES, PLANTA Y EQUIPO	12,570,286,957	16,728,501,545	4,158,214,588
TERRENOS	1,875,943,286	2,724,430,985	848,487,699
EDIFICACIONES	7,757,796,685	10,656,703,026	2,898,906,341
PANELES SOLARES	77,400,550	77,400,550	-
MAQUINARIA Y EQUIPO	272,786,985	272,786,985	-
EQUIPO MÉDICO Y CIENTÍFICO	791,174,499	810,579,999	19,405,500
MUEBLES, ENSERES Y EQUIPO DE OFICINA	528,222,836	591,291,844	63,069,008
EQUIPOS DE COMUNICACIÓN Y COMPUTACIÓN	749,496,416	901,311,736	151,815,320
EQUIPOS DE TRANSPORTE, TRACCIÓN Y ELEVACIÓN	517,465,700	693,996,420	176,530,720
DEPRECIACIÓN ACUMULADA DE PROPIEDADES, PLANTA Y EQUIPO (CR)	3,837,050,622	4,265,445,461	428,394,840
EDIFICACIONES	1,837,184,391	1,990,163,129	152,978,738
PLANTAS, DUCTOS Y TUNELES	8,062,560	14,655,937	6,593,377
MAQUINARIA Y EQUIPO	170,354,148	213,850,339	43,496,191
EQUIPO MÉDICO Y CIENTÍFICO	570,734,768	640,398,819	69,664,051
MUEBLES, ENSERES Y EQUIPO DE OFICINA	211,153,060	267,911,657	56,758,597
EQUIPOS DE COMUNICACIÓN Y COMPUTACIÓN	645,525,203	708,896,317	63,371,114
EQUIPOS DE TRANSPORTE, TRACCIÓN Y ELEVACIÓN	394,036,492	429,569,263	35,532,771

### 10.1 Detalle de movimientos de Propiedad Planta y Equipo

Durante el primer trimestre del 2022, no se realizaron compras que incrementaran el valor reflejado en propiedad planta y equipo.

### NOTA 14. ACTIVOS INTANGIBLES

#### Composición

Representa las adquisiciones efectuadas por la E.S.E. SALUD DEL TUNDAMA, en activos como software asistencial y financiero, junto con licencias antivirus y office, Almera y Sibacom Plus, y las licencias de antivirus, los que tienen una vida estimada de 3 años.

DESCRIPCION	MARZO	MARZO	VARIACION
	2021	2022	
OTROS ACTIVOS	107,639,291	122,342,945	14,703,655
ACTIVOS INTANGIBLES	693,885,912	786,224,862	92,338,950
LICENCIAS	120,656,422	143,196,472	22,540,050
SOFTWARES	573,229,490	643,028,390	69,798,900
AMORTIZACIÓN ACUMULADA DE ACTIVOS INTANGIBLES (CR)	586,246,621	663,881,917	77,635,295
LICENCIAS	74,058,139	107,933,942	33,875,803
SOFTWARES	512,188,482	555,947,975	43,759,493

### 14.1 Detalle de saldos



# EMPRESA SOCIAL DEL ESTADO SALUD DEL TUNDAMA

NIT. 826.002.601 - 2

REVELACIONES A ESTADOS FINANCIEROS AL 31 DE MARZO DE 2022

en 2022 y mediante contrato 136 contratar el servicio de actualización de 15 licencias de software Sibacon Plus 2022 versión mini portátil 1 licencia versión servidor , en virtud del contrato de prestación de servicios No. CCS 20220197 celebrado entre el municipio de Duitama y la E.S.E. Salud del Tundama PIC Municipal,

## 14.2 Revelaciones adicionales

La cuota de amortización anual se reconoce como un gasto o costo de otro activo, determinándose en función del método lineal, basado en la vida útil estimada que se le asigne a cada elemento o clase de activo intangible, aplicando el método de amortización por línea recta

ACTIVO	VIDA UTIL	VALOR RESIDUAL
Licencias	Entre 1 y 5 años	Entre 0% y 2%
Software	Entre 1 y 5 años	Entre 0% y 2%
Otros activos intangibles	Entre 1 y 5 años	Entre 0% y 2%

Las licencias de programas informáticos adquiridas son capitalizadas sobre la base de los costos incurridos para adquirir y usar el programa específico. Estos costos son amortizados usando el método de línea recta durante las vidas útiles estimadas.

La variación presentada, corresponde a la amortización y la compra y actualización de licencias antivirus.

## NOTA 21. CUENTAS POR PAGAR

### Composición

Las cuentas por pagar son pasivos financieros que representan las obligaciones de pago a terceros y empresas relacionadas que se derivan de la compra de bienes o servicios que realiza la empresa en la razón de su objeto.

Las cuentas por pagar se clasifican como pasivos corrientes si el pago se debe realizar dentro de un año o menos. De lo contrario se presentará como pasivos no corrientes.

Las cuentas por pagar se reconocen inicialmente a su valor razonable y posteriormente se remiden al costo amortizado usando el método de interés efectivo

### NOTA 21.1 Revelaciones generales

#### NOTA 21.1.1 Adquisición de bienes y servicios nacionales

**EMPRESA SOCIAL DEL ESTADO SALUD DEL TUNDAMA**  
**NIT. 826.002.601 - 2**

**REVELACIONES A ESTADOS FINANCIEROS AL 31 DE MARZO DE 2022**

Al 31 de marzo de 2022, la E.S.E. Salud del Tundama, presenta un total de cuentas por pagar por la suma de \$300.405.498,10 se detalla como sigue:

DESCRIPCION	MARZO	MARZO	VARIACION
	2021	2022	
<b>CUENTAS POR PAGAR</b>	<b>468,176,919</b>	<b>300,405,498</b>	<b>(167,771,421)</b>
ADQUISICIÓN DE BIENES Y SERVICIOS NACIONALES	126,793,556	169,784,331	42,990,775
RECURSOS A FAVOR DE TERCEROS	319,379,279	106,386,168	(212,993,111)
RETENCIÓN EN LA FUENTE E IMPUESTO DE TIMBRE	6,335,084	8,566,000	2,230,916
CUENTAS POR PAGAR	15,669,000	15,669,000	-

ADQUISICION DE BIENES Y SERVICIOS NACIONALES. Corresponde a los valores adeudados a los proveedores de Insumos para la prestación de servicio, medicamentos, y servicios que al 31 de marzo fueron causados y se adelanta el proceso para su posterior giro.

RECURSOS A FAVOR DE TERCEROS – Consignaciones por clasificar: Representa el valor de las consignaciones registradas en extracto bancario, de las cuales se identifica el tercero, pero no se tiene identificado el número de la factura a cuál afectar, se adelanta la gestión por parte de tesorería para abonar estos recursos a cartera. Por un total de \$319.379.279

LAUDOS ARBITRALES Y CONCILIACIONES EXTRAJUDICIALES, se registra el valor del Contrato suscrito con DERLY MARITZA FIRACATIVE MORALES, por valor de \$15.669.000, dado que este contrato se inicia proceso de conciliación, debido a que después de la auditoría realizada por Control interno, determino que los productos entregados no cumple con lo establecido en el contrato, razón por la cual es necesario valorar los productos entregados respecto a las condiciones del contrato.

**NOTA 22. BENEFICIOS A LOS EMPLEADOS**

**Composición**

Los beneficios a los empleados comprenden todas las retribuciones que la empresa proporciona a sus trabajadores a cambio de sus servicios, incluyendo, cuando haya lugar, beneficios por terminación del vínculo laboral o contractual. Estos beneficios abarcan tanto los suministrados directamente a los empleados como a sus sobrevivientes, beneficiarios y/o sustitutos según lo establecido en la normatividad vigente, en los acuerdos contractuales o en las obligaciones implícitas que dan origen al beneficio.

**NOTA 22.1. Beneficios a los empleados a corto**

Al 31 de marzo 2022, se presenta un total de \$141.896.892, en donde se contempla conceptos de vacaciones, prima de vacaciones, bonificación por recreación, bonificación por servicios prestados, Que se liquidan proporcional al tiempo de servicio junto con los conceptos de remuneración por servicios técnicos, correspondiente a los valores causados y pendientes de pago por contratos por prestación de servicios misional y de apoyo.

**EMPRESA SOCIAL DEL ESTADO SALUD DEL TUNDAMA****NIT. 826.002.601 - 2****REVELACIONES A ESTADOS FINANCIEROS AL 31 DE MARZO DE 2022**

DESCRIPCION	MARZO	MARZO	VARIACION
	2021	2022	
<b>BENEFICIOS A EMPLEADOS</b>	<b>254,116,752</b>	<b>141,896,892</b>	<b>(112,219,860)</b>
NÓMINA POR PAGAR	123,948	-	(123,948)
CESANTÍAS	13,793,427	13,735,182	(58,245)
INTERESES SOBRE CESANTÍAS	1,655,205	1,648,230	(6,975)
VACACIONES	32,237,201	27,876,091	(4,361,110)
PRIMA DE VACACIONES	24,109,441	27,176,183	3,066,742
PRIMA DE SERVICIOS	11,295,195	11,002,587	(292,608)
PRIMA DE NAVIDAD	10,620,501	11,858,205	1,237,704
BONIFICACIONES	14,900,530	10,103,314	(4,797,216)
REMUNERACION POR SERVICIOS TECNICOS	145,381,304	38,497,100	(106,884,204)

Adicionalmente se adeuda por Remuneración de Servicios Técnicos la suma de \$145.381.304 por los servicios profesionales tanto administrativos como misionales.

**NOTA 23. PROVISIONES****Composición**

Debe reconocerse una provisión sólo cuando la entidad tiene una obligación presente como resultado de un suceso pasado; es probable que la E.S.E. Salud del Tundama tenga que desprenderse de recursos, que incorporen beneficios económicos para cancelar tal obligación; y pueda estimarse de manera fiable el importe de la obligación. De no cumplirse las tres condiciones indicadas, la E.S.E. Salud del Tundama no debe reconocer la provisión.

Al 31 de marzo de 2022, se registra:

DESCRIPCION	MARZO	MARZO	VARIACION
	2021	2022	
PROVISIONES	686,000,000	698,423,000	12,423,000
LITIGIOS Y DEMANDAS	686,000,000	698,423,000	12,423,000

**NOTA 23.1 Litigios y demandas**

La E.S.E. Salud del Tundama, en procura de disponer de recursos para cubrir las posibles obligaciones generadas en el desarrollo de estos procesos, estableció una provisión por \$686.423.000, cifra que ha sido apropiada en su totalidad tanto en contabilidad como en presupuesto, afectando resultados del ejercicio de la vigencia 2019, la suma de \$300.000.000 y resultados del ejercicio del 2020 \$362.817.436 y en el 2021 \$23.182.564 más los rendimientos financieros del CDT que venció en diciembre por \$12.423.000, renovándose el CDT por tres meses.

Para el cálculo del monto a apropiar, se aplicó la herramienta Ekogui, la que nos indicó que por avance de los procesos se tiene una posibilidad de pérdida del 70%.

**EMPRESA SOCIAL DEL ESTADO SALUD DEL TUNDAMA**  
**NIT. 826.002.601 - 2**

**REVELACIONES A ESTADOS FINANCIEROS AL 31 DE MARZO DE 2022**

Por lo anterior, la Junta Directiva del 27 de noviembre de 2020, y mediante el acuerdo 005, aprobó aprobar fortalecer el rubro de sentencias y conciliaciones den 362.817.436, según el acta No. 015 de 2020, del Comité de Sostenibilidad, mediante la cual sugiere incrementar la provisión contable basado en el cálculo realizado por el área jurídica mediante la herramienta Ekogui, hasta un 70% para cubrir los procesos judiciales que actualmente cursan en primera y segunda instancia contra la E.S.E. Salud del Tundama.

Se aplica la norma internacional NICSP 19, PROVISION DE ACTIVOS Y PASIVOS CONTINGENTES, se relacionan el estado de los procesos según informe enviado a la Secretaria de Salud de Boyacá en la plataforma SIHO, a corte 31 de marzo de 2022, se relaciona:

**ACTUALIZACION PROCESOS JUDICIALES – LIDER GESTION JURIDICA**

1. Caso: RUBIELA CABRA COMBARIZA

Exp. 15238-3333-003-2018-00077-00

Actuación registrada: A fecha 15 octubre de 2021, se negó el recurso extraordinario de unificación de jurisprudencia, El 25 de octubre de 2021- APODERADO E.S.E. SALUD DEL TUNDAMA, ALLEGA EN 1 ARCHIVO RECURSO DE REPOSICION Y EN SUBSIDIO QUEJA CONTRA AUTO DEL 15 DE OCTUBRE DE 2021

2. Caso: FANNY DEL CARMEN PRIETO NIÑO

Exp. 15238-3333-003-2018-00137-00

Actuación registrada: 27/10/2021: el 02/09/2021 se admitió la segunda instancia; 26/10/2021 Al despacho

3. Caso: OLGA LUCIA TORRES CRUZ

Exp. 15238-3333-003-2018-00140-00

Actuación registrada: 27/10/2021: El recurso se admite el 4 de febrero, el 12 de mayo hubo traslado para alegatos, desde el 25 de junio de 2021 se encuentra al despacho para fallo de 2 instancia

4. Caso: MIRYAM CAMARGO MEDINA

Exp. 15238-3333-003-2018-00144-00

Actuación registrada: 27/10/2021: el recurso se presentó el 6 de julio de 2020, fue admitido el 12 de febrero de 2021, desde el 27 abril de 2021 se encuentra al despacho para fallo.

5. Caso: MARCOS PALACIOS MARTINEZ

Exp. 15238-3333-003-2018-00218-00

Actuación registrada: 27/10/2021: se actualiza proceso con las siguientes actuaciones:  
01/10/2021 Admite recurso de apelación.  
07/10/2021 APODERADO DE LA E.S.E. SALUD DEL TUNDAMA, ALLEGA EN 1 ARCHIVO PRONUNCIAMIENTO ANTE LOS RECURSOS DE APELACIÓN RESENTADOS

6. Caso: MONICA MABEL AVILA BARON

**EMPRESA SOCIAL DEL ESTADO SALUD DEL TUNDAMA  
NIT. 826.002.601 - 2**

**REVELACIONES A ESTADOS FINANCIEROS AL 31 DE MARZO DE 2022**

Exp. 15238-3333-003-2018-00219-00

Actuación registrada: 27/10/2021: se actualiza proceso con las siguientes actuaciones: el 08/10/2021 por auto se decidió No conceder el recurso Extraordinario de Unificación, 14/10/2021 APODERADO E.S.E. SALUD DEL TUNDAMA ALLEGA EN 1 ARCHIVO RECURSO DE REPOSICION Y EN SUBSIDIO QUEJA

7. Caso: JEHIM Y JOBANA ALBARRACIN

Exp. 15238-3333-003-2018-00269-00

Actuación registrada: 27/10/2021: se actualiza proceso con las siguientes actuaciones: Sentencia de Primera Instancia 2021/06/30 en contra se presentó apelación el 14 de julio de 2021 contra el fallo de 1 instancia

8. Caso: IRMA NIÑO SUAREZ

Exp. 15238-3333-003-2018-00271-00

Actuación registrada: 27/10/2021: se actualiza proceso con las siguientes actuaciones: 25/08/2021- Tribunal Admite recurso de apelación.

9. Caso: MAGDA PILAR ESTUPIÑAN

Exp. 15238-3333-003-2018-00290-00

Actuación registrada: 27/10/2021: se actualiza proceso con las siguientes actuaciones: Sentencia de Primera Instancia 2021/05/19 fallo en contra de ESE TUNDAMA 19/08/2021- Admite recurso de apelación 22/09/2021- Al despacho para fallo

10. Caso: MARTHA LEONOR GUTIERREZ

Exp. 15238-3333-003-2018-0251-00

Actuación registrada: 27/10/2021: se actualiza proceso con las siguientes actuaciones: 19/08/2021 el Tribunal Admite recurso de apelación 22/09/2021 Al despacho

Lo que se resume en las siguientes pretensiones:

TERCERO	VALOR
MARTHA LEONOR GUTIERREZ RODRIGUEZ	36,894,861.00
OLGA LUCIA TORRES CRUZ	109,776,538.00
IRMA NIÑO SUAREZ	75,431,276.00
MARCOS PALACIOS	242,617,328.00
MIRYAM DEMETRIA CAMARGO MEDINA	36,575,323.00
RUBIELA CABRA COMBARIZA	36,496,861.00
MAGDA PILAR ESTUPIÑAN VELANDIA	173,377,016.00
FANNY PRIETO NIÑO	39,343,718.00
JEHIM Y JOBANA ALBARRACIN	114,036,277.00
MONICA MABEL AVILA BARON	89,336,878.00
<b>TOTAL</b>	<b>953,886,076.00</b>

**EMPRESA SOCIAL DEL ESTADO SALUD DEL TUNDAMA**  
**NIT. 826.002.601 - 2**

**REVELACIONES A ESTADOS FINANCIEROS AL 31 DE MARZO DE 2022**

**NOTA 24. OTROS PASIVOS**

Considerados también como cuentas por pagar de la E.S.E. Salud el Tundama, tales como:

- Adquisición de bienes y servicios.
- Acreedores (servicios públicos, aportes parafiscales, honorarios abogados etc.)
- Impuestos municipales y nacionales.
- Avances y anticipos recibidos.

Refleja los mostos consignados en las cuentas bancarias a nombre de la E.S.E. Salud de Tundama y que se encuentran en proceso de legalización, como es el caso del anticipo por vacunación Covid y el contrato suscrito con la Gobernación.

DESCRIPCION	MARZO	MARZO	VARIACION
	2021	2022	
AVANCES Y ANTICIPOS RECIBIDOS	31,425,142.17	896,515,220.00	865,090,077.83
ANTICIPOS SOBRE VENTAS DE BIENES Y SERVICIOS	31,425,142.17	20,000,000.00	(11,425,142.17)
ANTICIPO COVID	-	876,515,220.00	876,515,220.00

**NOTA 25. CUENTAS DE ORDEN**

En cuentas de orden se presenta:

- Se registra el valor de las pretensiones de los procesos jurídicos que se adelantan en contra de la E.S.E, por restitución de derechos como sigue:

TERCERO	VALOR
MARTHA LEONOR GUTIERREZ RODRIGUEZ	36,894,861.00
OLGA LUCIA TORRES CRUZ	109,776,538.00
IRMA NIÑO SUAREZ	75,431,276.00
MARCOS PALACIOS	242,617,328.00
MIRYAM DEMETRIA CAMARGO MEDINA	36,575,323.00
RUBIELA CABRA COMBARIZA	36,496,861.00
MAGDA PILAR ESTUPIÑAN VELANDIA	173,377,016.00
FANNY PRIETO NIÑO	39,343,718.00
JEHIMY JOBANA ALBARRACIN	114,036,277.00
MONICA MABEL AVILA BARON	89,336,878.00
<b>TOTAL</b>	<b>953,886,076.00</b>

Revisando las pretensiones establecidas en cada uno de los procesos y compararlo con los datos registrados en cuentas de orden se evidencio que el valor registrado por el proceso de la Dra. Martha Leonor Gutiérrez Rodríguez no correspondía, obligando su ajuste al valor respectivo, disminuyendo el monto registrado para reflejar el valor exacto de las pretensiones según la suma de los procesos.

# EMPRESA SOCIAL DEL ESTADO SALUD DEL TUNDAMA

NIT. 826.002.601 - 2

## REVELACIONES A ESTADOS FINANCIEROS AL 31 DE MARZO DE 2022

Al 31 de marzo de 2022, se dispone de una provisión por \$698.423.000, con el propósito de cubrir los posibles resultados de los procesos, disponiendo de estos recursos tanto en los estados financieros como en presupuesto.

### NOTA 27. PATRIMONIO

#### Composición

Es el valor representativo de los bienes y derechos de la entidad junto con los excedentes financieros tanto de vigencias anteriores como de la presente vigencia, destacándose que a corte 31 de marzo de 2022, se genera un excedente de \$97.034.996,88

DESCRIPCION	MARZO	MARZO	VARIACION
	2021	2022	
<b>PATRIMONIO</b>	<b>12,699,193,462.86</b>	<b>16,514,403,628.74</b>	<b>3,815,210,165.88</b>
CAPITAL FISCAL	8,915,822,346.30	12,605,539,423.19	3,689,717,076.89
RESULTADOS DE EJERCICIOS ANTERIORES	3,691,782,152.01	3,811,532,882.67	119,750,730.66
RESULTADOS DEL EJERCICIO	91,292,638.55	97,034,996.88	5,742,358.33
GANANCIAS Y O PERDIDAS EN INVERSIONES DE ADMINISTRACION DE LIQUIDEZ A VALOR RAZONABLE	296,326.00	296,326.00	-

En diciembre sobre la base del avalúo técnico de los bienes inmuebles, se ajustó los valores registrados en Terrenos y edificaciones afectando a patrimonio así:

- Por Terrenos: \$ 848.487.698.77
- Por Edificaciones \$ 2.841.229.378.12

Los que suman \$3.689.717.076,89 que corresponde a la variación del Capital Fiscal.

### NOTA 28. INGRESOS

#### Composición

Se registran bajo el principio de causación contable, teniendo en cuenta el movimiento de periodo, de tal manera que se refleje en los Estados Financieros razonablemente la situación financiera de la Entidad.

Mensualmente, se realice cruce de información registrada desde presupuesto y tesorería con la información contable y los soportes, tanto de facturación como de recibos de caja, consignaciones bancarias y pagos efectuados.

Se concilia mensualmente las transacciones financieras con los reportes de cartera y los soportes según sea: facturas, actas, consignaciones, notas contables y demás, asegurando que la información reflejada contablemente corresponda a los hechos económicos presentados durante el periodo.

En Ingresos financieros se registra lo generado por los CDT: del banco Popular \$6.100.027 y de Juriscoop \$2.941.551, para un total de \$9.041.578. los que fueron consignados en la cuenta de

**EMPRESA SOCIAL DEL ESTADO SALUD DEL TUNDAMA**  
**NIT. 826.002.601 - 2**

**REVELACIONES A ESTADOS FINANCIEROS AL 31 DE MARZO DE 2022**

ahorros del Banco popular en espera de reunión del Comité de Sostenibilidad y analizar las propuestas para los nuevos CDT.

DESCRIPCION	MARZO	MARZO	VARIACION
	2021	2022	
<b>INGRESOS</b>	<b>2,087,355,973.00</b>	<b>1,918,552,108.00</b>	<b>(168,803,865)</b>
VENTA DE SERVICIOS	2,087,355,973.00	1,918,552,108.00	(168,803,865)

DESCRIPCION	MARZO	MARZO	VARIACION
	2021	2022	
<b>OTROS INGRESOS</b>	<b>23,283,285.08</b>	<b>19,170,417.58</b>	<b>(4,112,868)</b>
FINANCIEROS	11,668,616.58	18,809,317.58	7,140,701
INGRESOS DIVERSOS	11,614,668.50	361,100.00	(11,253,569)

A corte 31 de marzo de 2022, se evidencia disminución en la facturación de los servicios, al comparar.

ENTIDAD	FACTURACION AÑO 2022	FACTURACION AÑO 2021	VARIACION
<b>SUBSIDIADO</b>	<b>1,777,290,062.00</b>	<b>1,950,568,102.00</b>	<b>(173,008,940.00)</b>
COMPARTA SUBSIDIADO	-	587,884,033.00	(587,884,033.00)
COMPARTA EVENTO	-	1,450,000.00	(1,450,000.00)
SANITAS	79,979,200.00	-	79,979,200.00
COMFAMILIAR	564,217,693.00	584,660,396.00	(20,442,703.00)
COOSALUD ARS	156,682,949.00	95,041,757.00	61,641,192.00
NUEVA EPS	915,225,969.00	680,765,038.00	234,460,931.00
NUEVA EPS - EVENTO	3,560,776.00	323,328.00	3,237,448.00
CAPRESOCA	36,300.00	-	305,400.00
MUTUAL SER E.S..S	36,300.00	305,400.00	(269,100.00)
CAPITAL SALUD	40,000.00	36,300.00	3,700.00
CAJACOPI EVENTO	332,250.00	-	332,250.00
CAJACOPI CAPITA	48,598,000.00	101,850.00	48,496,150.00
SALUDTOTAL	8,544,325.00	-	8,544,325.00
COMFAORIENTE	36,300.00	-	36,300.00
<b>CONTRIBUTIVO</b>	<b>75,044,856.00</b>	<b>90,133,523.00</b>	<b>(15,088,667.00)</b>
COMPARTA CONTRIBUTIVO	-	44,998,900.00	(44,998,900.00)
COMFAMILIAR CONTRIBUTIVO	52,339,060.00	31,780,192.00	20,558,868.00
NUEVA EPS CONTRIBUTIVO	1,004,516.00	-	1,004,516.00
SALUDTOTAL CONTRIBUTIVO	31,490.00	-	31,490.00
CAJACOPI CONTRIBUTIVO	836,800.00	-	836,800.00
COOSALUD CONTRIBUTIVO	20,832,990.00	13,354,431.00	7,478,559.00
GOBERNACION	-	33,096,925.00	(33,096,925.00)
OTROS OIM ORGANIZACIÓN	51,942,740.00	-	51,942,740.00
COPAGOS Y CUOTAS	5,918,900.00	25,935,835.00	(20,016,935.00)
SERVICIOS PARTICULARES	8,355,550.00	20,718,513.00	(12,362,963.00)
<b>TOTAL</b>	<b>1,918,552,108.00</b>	<b>2,087,355,973.00</b>	<b>(168,803,865.00)</b>

Se presenta disminución en ingresos de \$168.803.865, en la facturación de los servicios al compararlo con el año inmediatamente anterior, fundamentalmente a que por la liquidación de Comparta, los usuarios que atendíamos por esta entidad fueron distribuidos a Comfamiliar, Coosalud, Sanitas y a la fecha de corte la diferencia de usuarios genera menor servicio y menor facturación.



# EMPRESA SOCIAL DEL ESTADO SALUD DEL TUNDAMA

NIT. 826.002.601 - 2

REVELACIONES A ESTADOS FINANCIEROS AL 31 DE MARZO DE 2022

## NOTA 29. GASTOS

### Composición

Se registran bajo el principio de la causación contable, teniendo en cuenta el movimiento de periodo, de tal manera que se refleje en los Estados Financieros razonablemente la situación financiera de la Entidad, actúan como soporte de los registros, facturas, actas de supervisores e informes de los mismos, quienes avalan el cumplimiento de lo contratado, se controla que los soportes sean los exigidos dependiendo del contrato y en especial lo que tiene que ver con aportes al sistema de seguridad en salud y parafiscales.

### NOTA 29.1. Gastos de administración

Dentro de los gastos de administración y operación; se registra los gastos inherentes a la nómina y aportes a seguridad social, junto con los gastos de personal diversos donde se afecta los gastos por personal técnico y profesional que desempeña actividades administrativas incluido el personal de asignación de citas, también se registra lo pertinente a la asesoría jurídica, Sumado a estas, estaría los gastos por capacitaciones, mantenimientos, servicios públicos, materiales y suministros, entre otros.

DESCRIPCIÓN	MARZO	MARZO	VARIACION
	2021	2022	
<b>GASTOS DE ADMINISTRACIÓN Y OPERACIÓN</b>	<b>604,731,684.86</b>	<b>677,011,566.67</b>	<b>72,279,881.81</b>
<b>SUELDOS Y SALARIOS</b>	<b>85,104,245.00</b>	<b>86,792,616.00</b>	<b>1,688,370.00</b>
SUELDOS	79,723,650.00	83,090,852.00	3,367,202.00
BONIFICACIONES	4,862,940.00	3,147,292.00	- 1,715,648.00
AUXILIO DE TRANSPORTE	319,362.00	351,000.00	31,638.00
SUBSIDIO DE ALIMENTACIÓN	198,294.00	203,472.00	5,178.00
<b>CONTRIBUCIONES EFECTIVAS</b>	<b>24,051,443.00</b>	<b>23,524,548.00</b>	<b>- 526,895.00</b>
APORTES A CAJAS DE COMPENSACIÓN FAMILIAR	3,530,400.00	4,177,000.00	646,600.00
COTIZACIONES A SEGURIDAD SOCIAL EN SALUD	8,490,361.00	7,331,574.00	- 1,158,787.00
COTIZACIONES A RIESGOS LABORALES	1,879,700.00	1,677,100.00	- 202,600.00
COTIZACIONES A ENTIDADES ADMINISTRADORAS DEL RÉG	10,150,982.00	10,338,874.00	187,892.00
<b>APORTES SOBRE LA NÓMINA</b>	<b>4,413,600.00</b>	<b>5,221,900.00</b>	<b>808,300.00</b>
APORTES AL ICBF	2,647,700.00	3,132,700.00	485,000.00
APORTES AL SENA	1,765,900.00	2,089,200.00	323,300.00
<b>PRESTACIONES SOCIALES</b>	<b>36,379,221.00</b>	<b>34,985,526.00</b>	<b>- 1,393,695.00</b>
VACACIONES	6,872,262.00	5,579,586.00	- 1,292,676.00
CESANTÍAS	9,249,420.00	9,191,175.00	- 58,245.00
INTERESES A LAS CESANTÍAS	1,109,928.00	1,102,953.00	- 6,975.00
PRIMA DE VACACIONES	5,143,431.00	4,107,834.00	- 1,035,597.00
PRIMA DE NAVIDAD	6,426,024.00	7,663,728.00	1,237,704.00
PRIMA DE SERVICIOS	7,578,156.00	7,340,250.00	- 237,906.00
<b>GASTOS DE PERSONAL DIVERSOS</b>	<b>319,747,254.05</b>	<b>338,947,045.00</b>	<b>19,199,790.95</b>
REMUNERACIÓN POR SERVICIOS TÉCNICOS	319,034,123.05	334,963,901.00	15,929,777.95
CAPACITACIÓN, BIENESTAR SOCIAL Y ESTÍMULOS	713,131.00	3,983,144.00	3,270,013.00
<b>GENERALES</b>	<b>135,035,920.81</b>	<b>187,539,931.67</b>	<b>52,504,010.86</b>
VIGILANCIA Y SEGURIDAD	23,438,836.31	25,798,752.00	2,359,915.69
MATERIALES Y SUMINISTROS	24,497,918.68	19,590,398.68	- 4,907,520.00
MANTENIMIENTO	12,556,154.00	51,187,833.51	38,631,679.51
SERVICIOS PÚBLICOS	30,509,308.00	19,706,507.48	-10,802,800.52
COMUNICACIONES Y TRANSPORTE	1,809,350.00	3,125,400.00	1,316,050.00
SEGUROS	1,224,921.82	-	- 1,224,921.82
COMBUSTIBLES Y LUBRICANTES	4,390,234.00	5,799,528.00	1,409,294.00
SERVICIOS DE ASEO, CAFETERÍA, RESTAURANTE Y LAVAND	36,609,198.00	62,331,512.00	25,722,314.00

**EMPRESA SOCIAL DEL ESTADO SALUD DEL TUNDAMA**  
**NIT. 826.002.601 - 2**  
**REVELACIONES A ESTADOS FINANCIEROS AL 31 DE MARZO DE 2022**

Se resalta el incremento en mantenimiento debido a que en el primer trimestre de 2022, se realizó

- Mantenimiento preventivo y correctivo a computadores, red de datos, impresoras, servidores y switch, dentro del programa de mantenimiento a equipos y sistemas.
- Mantenimiento al Servidor PBX – Call Center
- Revisión y diagnóstico a la red contra incendios
- Mantenimiento preventivo y correctivo a vehículos
- Mantenimiento a jardines
- Mantenimiento preventivo y correctivo al ascensor

**NOTA 29.2. Deterioro, Depreciaciones, Amortizaciones y Provisiones**

Al 31 de marzo de 2022, el sistema Asís en su módulo de activos fijos, realiza el cálculo de depreciación y amortización.

En el primer trimestre del 2022, se realizó la verificación de información registrada en el software frente a lo registrado contablemente, evidenciándose su correspondencia para posteriormente realizar el cálculo de la depreciación y amortización según el caso, presentando los siguientes saldos, junto con lo registrado para la provisión:

DESCRIPCION	MARZO	MARZO	VARIACION
	2021	2022	
DETERIORO, DEPRECIACIONES, AMORTIZACIONES Y PROVISIONES	141,977,388	120,990,674	(20,986,714)
DEPRECIACIÓN DE PROPIEDADES, PLANTA Y EQUIPO	101,506,727	99,716,328	(1,790,399)
EDIFICACIONES	44,424,801	53,644,704	9,219,903
DEPRECIACION PLANTAS DUCTOS Y TUNELES	1,612,512	1,612,511	(1)
MAQUINARIA Y EQUIPO	16,116,368	8,070,562	(8,045,806)
MUEBLES, ENSERES Y EQUIPO DE OFICINA	11,288,967	8,774,750	(2,514,217)
EQUIPOS DE COMUNICACIÓN Y COMPUTACIÓN	19,334,337	14,250,653	(5,083,684)
EQUIPOS DE TRANSPORTE, TRACCIÓN Y ELEVACIÓN	8,729,742	13,363,147	4,633,405
AMORTIZACIÓN DE ACTIVOS INTANGIBLES	17,288,097	21,274,346	3,986,249
LICENCIAS	8,706,645	9,748,133	1,041,488
SOFTWARES	8,581,452	11,526,213	2,944,761
PROVISIONES Y LITIGIOS	23,182,564	-	(23,182,564)
PROCESOS LABORALES	23,182,564	-	(23,182,564)

**NOTA 30. COSTO DE VENTAS**

**Composición**


Representa los costos incurridos durante el primer trimestre del 2022, necesarios para generar los ingresos del mismo periodo

**EMPRESA SOCIAL DEL ESTADO SALUD DEL TUNDAMA**  
**NIT. 826.002.601 - 2**  
**REVELACIONES A ESTADOS FINANCIEROS AL 31 DE MARZO DE 2022**

DESCRIPCION	MARZO	MARZO	VARIACION
	2021	2022	
<b>COSTO DE VENTAS DE SERVICIOS</b>	<b>1,272,633,547</b>	<b>1,042,685,288</b>	<b>(229,948,259)</b>
<b>SERVICIOS DE SALUD</b>	<b>1,272,633,547</b>	<b>1,042,685,288</b>	<b>(229,948,259)</b>
SERVICIOS AMBULATORIOS - CONSULTA EXTERNA Y PROCEDIMIENTOS	536,333,027	380,702,471	(155,630,556)
SERVICIOS AMBULATORIOS - ACTIVIDADES DE SALUD ORAL	204,292,782	142,824,146	(61,468,636)
SERVICIOS AMBULATORIOS - ACTIVIDADES DE PROMOCIÓN Y PREVENCIÓN	151,143,919	182,559,344	31,415,425
ACTIVIDADES EXTRAMURALES	27,673,030	-	(27,673,030)
APOYO DIAGNÓSTICO - LABORATORIO CLÍNICO	120,298,073	100,207,876	(20,090,197)
APOYO TERAPÉUTICO - FARMACIA E INSUMOS HOSPITALARIOS	202,764,234	199,202,118	(3,562,117)
SERVICIOS CONEXOS A LA SALUD - CENTROS Y PUESTOS DE SALUD	30,128,481	37,189,333	7,060,852

  
**CATHERINE VAN ARCKEN MARTINEZ**  
Gerente,

  
**FLOR ELVA ALFONSO AMADO**  
Contador  
TP. 52022 - T

  
**ESTHER GUARIN VIVAS**  
REVISOR FISCAL  
TP.18349 - T

